

令和7(2025)年度
多摩大学湘南キャンパス 学修状況調査結果

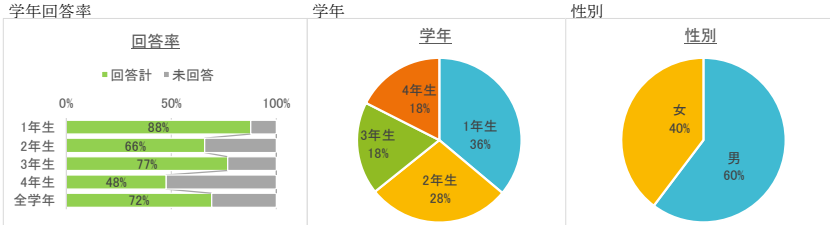
多摩大学 湘南キャンパス
2026年2月9日

目的：学修状況を把握・分析し、教育施策の成果と課題を検証して、改善を図ります。
調査対象：全学年
調査頻度：毎年

回答率 71.9% 383名(152名) ※昨年度「学修状況調査」76.7% 432名(172名)
※()内は女子の回答数

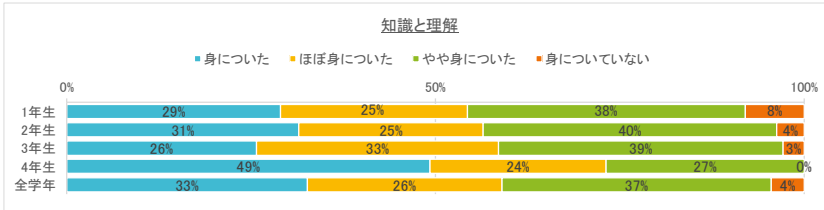
内訳	1年生	87.9%	138名(51名)	在籍者数	157名
	2年生	65.9%	108名(41名)		164名
	3年生	76.9%	70名(30名)		91名
	4年生	47.5%	67名(30名)		141名
				計	553名

※交換留学生含まず計533名対象



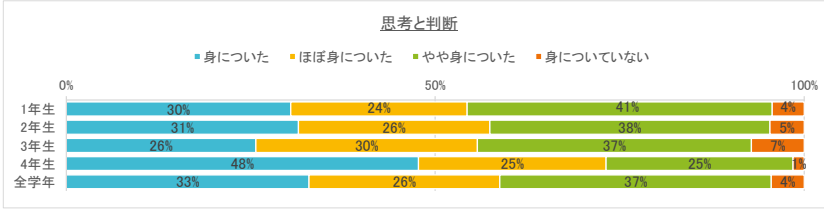
I. 学習成果目標に関する到達度について教えてください。

(1) 知識と理解【グローバル社会に対する理解】



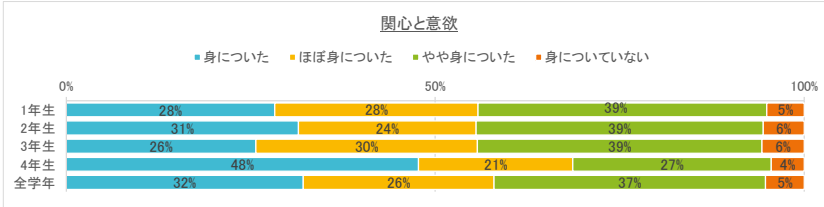
	身についた	ほぼ身についた	やや身についた	身についていない	計
1年生	40	35	52	11	138
2年生	34	27	43	4	108
3年生	18	23	27	2	70
4年生	33	16	18	0	67
全学年	125	101	140	17	383

(2) 思考と判断【考え抜く力】



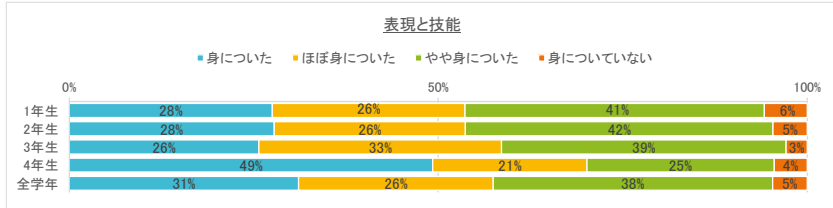
	身についた	ほぼ身についた	やや身についた	身についていない	計
1年生	42	33	57	6	138
2年生	34	28	41	5	108
3年生	18	21	26	5	70
4年生	32	17	17	1	67
全学年	126	99	141	17	383

(3) 関心と意欲【社会の発展に貢献する力】



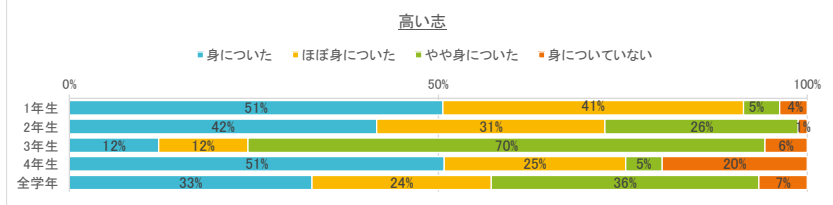
	身についた	ほぼ身についた	やや身についた	身についていない	計
1年生	39	38	54	7	138
2年生	34	26	42	6	108
3年生	18	21	27	4	70
4年生	32	14	18	3	67
全学年	123	99	141	20	383

(4) 表現と技能【役割分担により組織目標の達成に貢献する力】



	身についた	ほぼ身についた	やや身についた	身についていない	計
1年生	38	26	56	8	138
2年生	30	28	45	5	108
3年生	18	23	27	2	70
4年生	33	14	17	3	67
全学年	119	101	145	18	383

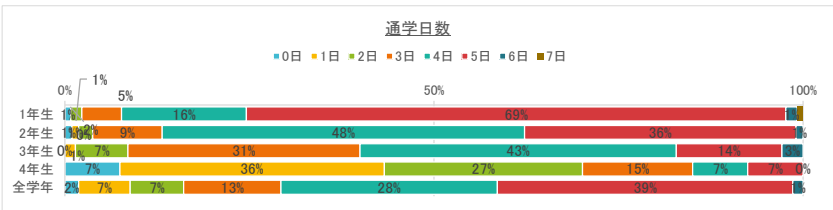
(5) 高い志【環境適応能力と先進性】



	身についた	ほぼ身についた	やや身についた	身についていない	計
1年生	41	33	4	3	81
2年生	35	26	22	1	84
3年生	19	19	110	9	157
4年生	31	15	3	12	61
全学年	126	93	139	25	383

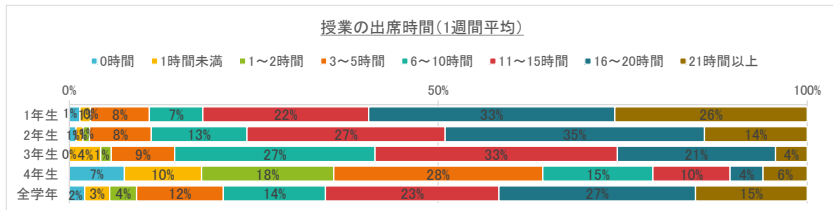
II、あなた自身のことについて

(1) 2025年度の秋学期、大学に通学した週平均日数を教えてください。



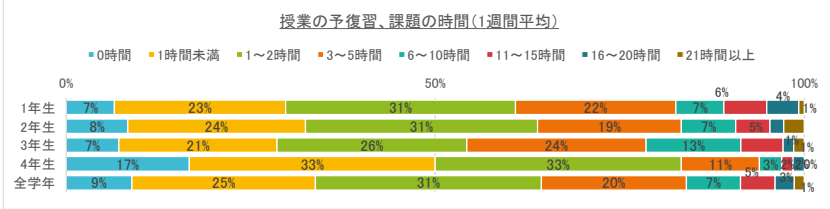
	0日	1日	2日	3日	4日	5日	6日	7日	計
1年生	1	0	2	7	22	95	2	9	138
2年生	1	1	2	10	52	39	1	2	108
3年生	0	1	5	22	30	10	2	0	70
4年生	5	24	18	10	5	5	0	0	67
全学年	7	26	27	49	109	149	5	11	383

(2) 大学の授業などへの出席(1週間平均)



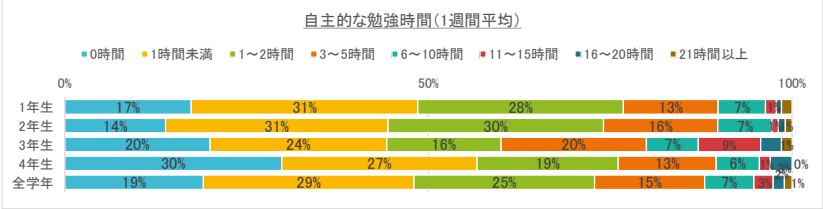
	0時間	1時間未満	1~2時間	3~5時間	6~10時間	11~15時間	16~20時間	21時間以上	計
1年生	2	2	0	11	10	31	46	36	138
2年生	1	1	1	9	14	29	38	15	108
3年生	0	3	1	6	19	23	15	3	70
4年生	5	7	12	19	10	7	3	4	67
全学年	8	13	14	45	53	90	102	58	383

(3) 授業の予復習や課題に取り組む時間(1週間平均)



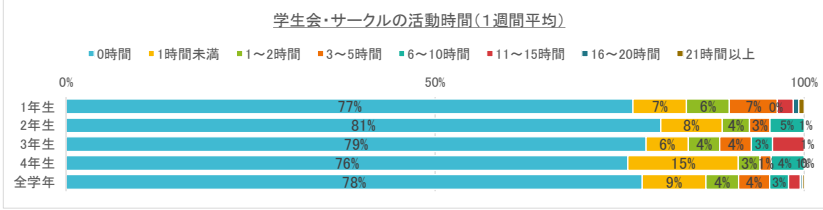
	0時間	1時間未満	1~2時間	3~5時間	6~10時間	11~15時間	16~20時間	21時間以上	計									
1年生	9	7	32	23	43	31	30	22	9	7	8	6	6	4	1	1	138	100%
2年生	9	8	26	24	34	31	21	19	8	7	5	5	2	2	3	3	108	100%
3年生	5	7	15	21	18	26	17	24	9	13	4	6	1	1	1	1	70	100%
4年生	11	17	22	33	22	33	7	11	2	3	1	2	1	2	0	0	66	100%
全学年	34	9	95	25	117	31	75	20	28	7	18	5	10	3	5	1	382	100%

(4) 大学の授業以外の自主的な勉強(1週間平均)



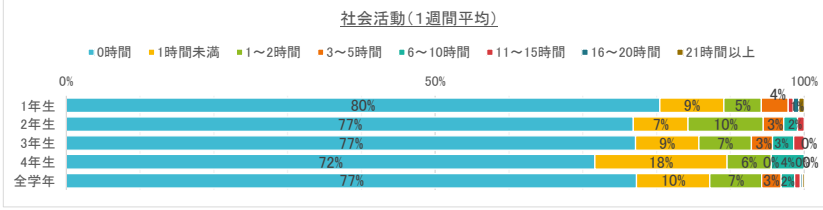
	0時間	1時間未満	1~2時間	3~5時間	6~10時間	11~15時間	16~20時間	21時間以上	計									
1年生	24	17	43	31	39	28	18	13	9	7	2	1	1	1	2	1	138	100%
2年生	15	14	33	31	32	30	17	16	8	7	1	1	1	1	1	1	108	100%
3年生	14	20	17	24	11	16	14	20	5	7	6	9	2	3	1	1	70	100%
4年生	20	30	18	27	13	19	9	13	4	6	1	1	2	3	0	0	67	100%
全学年	73	19	111	29	95	25	58	15	26	7	10	3	6	2	4	1	383	100%

(5) 学生会・サークルの活動時間(1週間平均)



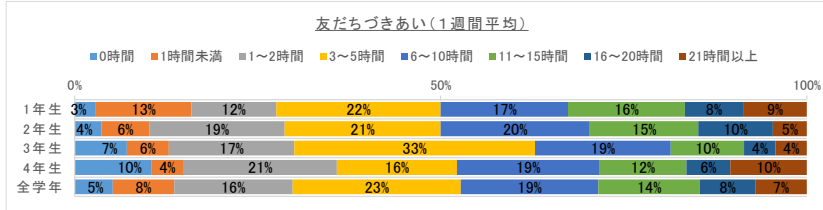
	0時間	1時間未満	1~2時間	3~5時間	6~10時間	11~15時間	16~20時間	21時間以上	計									
1年生	106	77	10	7	8	6	9	7	0	0	3	2	1	1	1	1	138	100%
2年生	87	81	9	8	4	4	3	3	5	5	0	0	0	0	0	0	108	100%
3年生	55	79	4	6	3	4	3	4	2	3	3	4	0	0	0	0	70	100%
4年生	51	76	10	15	2	3	1	1	3	4	0	0	0	0	0	0	67	100%
全学年	299	78	33	9	17	4	16	4	10	3	6	2	1	0	1	0	383	100%

(6) 社会活動(ボランティア、NPO活動などを含む)(1週間平均)



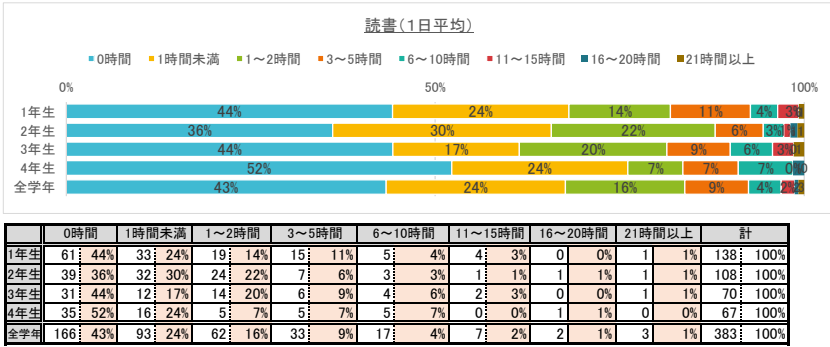
	0時間	1時間未満	1~2時間	3~5時間	6~10時間	11~15時間	16~20時間	21時間以上	計									
1年生	111	80	12	9	7	5	5	4	0	0	1	1	1	1	1	1	138	100%
2年生	83	77	8	7	11	10	3	3	2	2	1	1	0	0	0	0	108	100%
3年生	54	77	6	9	5	7	2	3	2	3	1	1	0	0	0	0	70	100%
4年生	48	72	12	18	4	6	0	0	3	4	0	0	0	0	0	0	67	100%
全学年	296	77	38	10	27	7	10	3	7	2	3	1	1	0	1	0	383	100%

(7) 友だちづきあい(1週間の合計)

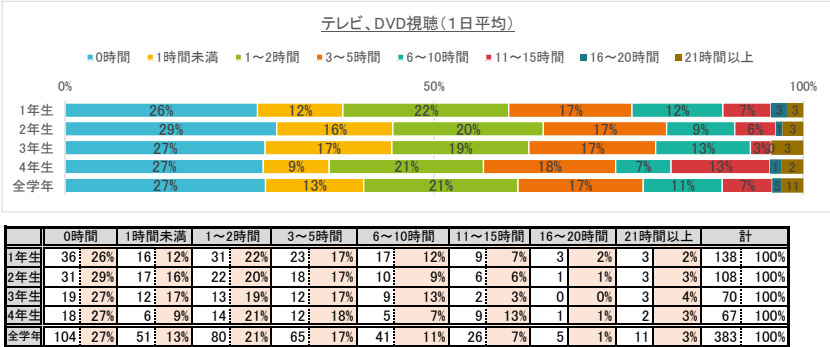


	0時間	1時間未満	1~2時間	3~5時間	6~10時間	11~15時間	16~20時間	21時間以上	計									
1年生	4	3	18	13	16	12	31	22	24	17	22	16	11	8	12	9	138	100%
2年生	4	4	7	6	20	19	23	21	22	20	16	15	11	10	5	5	108	100%
3年生	5	7	4	6	12	17	23	33	13	19	7	10	3	4	3	4	70	100%
4年生	7	10	3	4	14	21	11	16	13	19	8	12	4	6	7	10	67	100%
全学年	20	5	32	8	62	16	88	23	72	19	53	14	29	8	27	7	383	100%

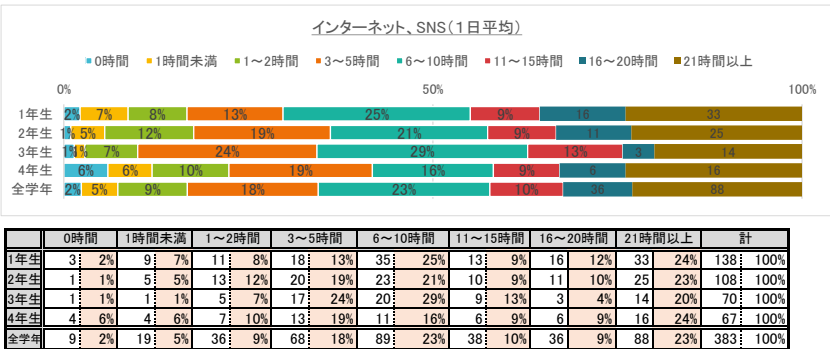
(8) 読書(漫画、雑誌を除く)(1日平均)



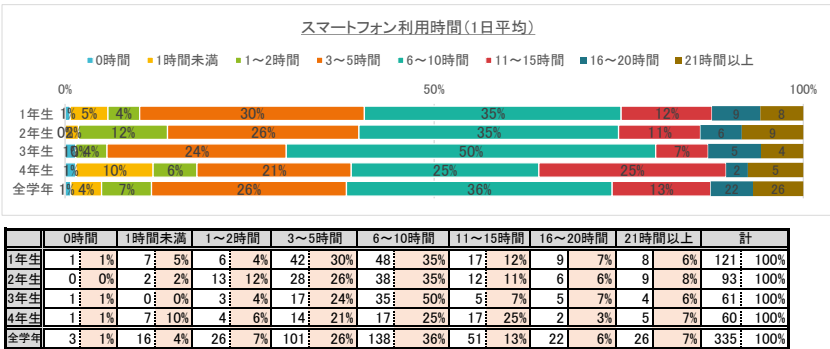
(9) テレビやDVDなどの視聴(1日平均)



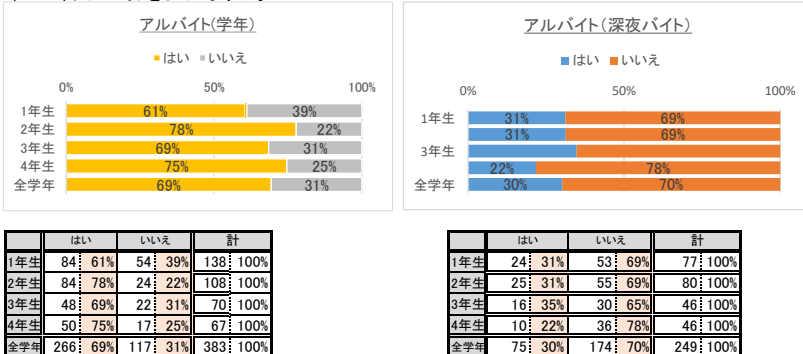
(10) インターネットやSNS(YouTube動画も含む)(1日平均)



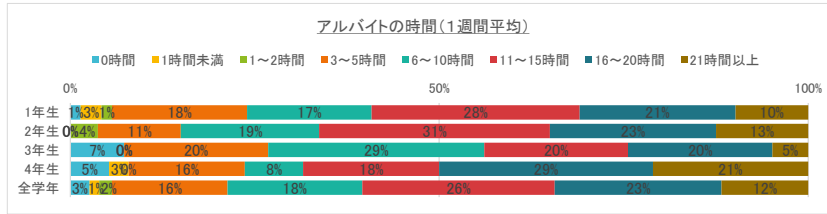
(11) スマートフォンの利用時間(1日平均)



(12-13) アルバイトをしていますか。→「はい」を選んだ方へ質問です。深夜バイト(夜10時～朝5時)を含んでいますか？

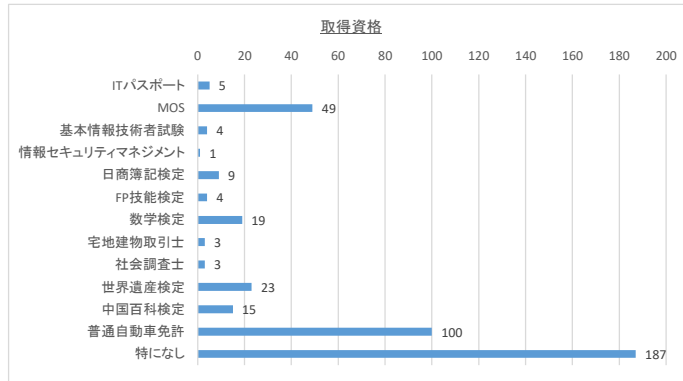


(14) アルバイトの時間(1週間平均)



	0時間	1時間未満	1~2時間	3~5時間	6~10時間	11~15時間	16~20時間	21時間以上	計									
1年生	1	1	3	1	13	18	12	17	20	28	15	21	7	10	71	100%		
2年生	0	0	0	3	4	9	11	15	19	25	31	18	23	10	13	80	100%	
3年生	3	7	0	0	0	8	20	12	29	8	20	8	20	2	5	41	100%	
4年生	2	5	1	3	0	6	16	3	8	7	18	11	29	8	21	38	100%	
全学年	6	3	3	1	4	2	36	16	42	18	60	26	52	23	27	12	230	100%

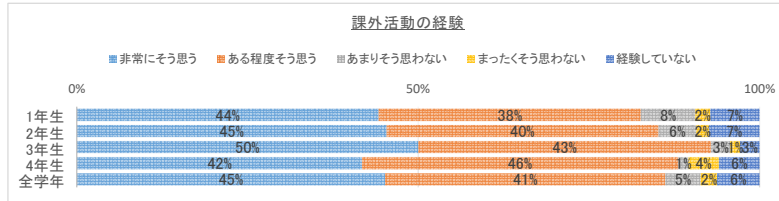
(15) あなたの取得している資格を教えてください。



■その他

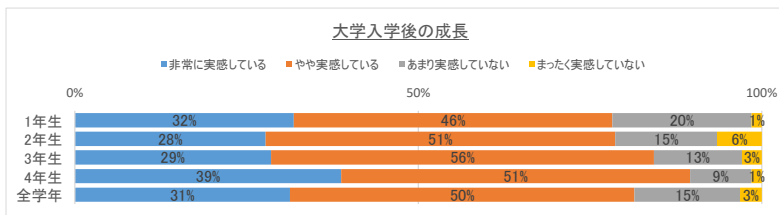
・英検(12) ・2級建築施工管理技士補 ・計算技術検定 ・珠算検定 ・手話検定 ・全経簿記 ・情報処理技能検定

(16) 課外活動(インターンシップ、ボランティア、留学等)の経験は、あなたの将来に役立つと思いますか？



	非常にそう思う	ある程度そう思う	あまりそう思わない	まったくそう思わない	経験していない	計						
1年生	61	44	53	38	11	8	3	2	10	7	138	100%
2年生	49	45	43	40	6	6	2	2	8	7	108	100%
3年生	35	50	30	43	2	3	1	1	2	3	70	100%
4年生	28	42	31	46	1	1	3	4	4	6	67	100%
全学年	173	45	157	41	20	5	9	2	24	6	383	100%

(17) 大学入学後の学びを振り返って、あなたはどの程度成長を感じていますか？



	非常に実感している	やや実感している	あまり実感していない	まったく実感していない	計					
1年生	44	32	64	46	28	20	2	1	138	100%
2年生	30	28	55	51	16	15	7	6	108	100%
3年生	20	29	39	56	9	13	2	3	70	100%
4年生	26	39	34	51	6	9	1	1	67	100%
全学年	120	31	192	50	59	15	12	3	383	100%