

Voice Result Summary Fall Semester 2020

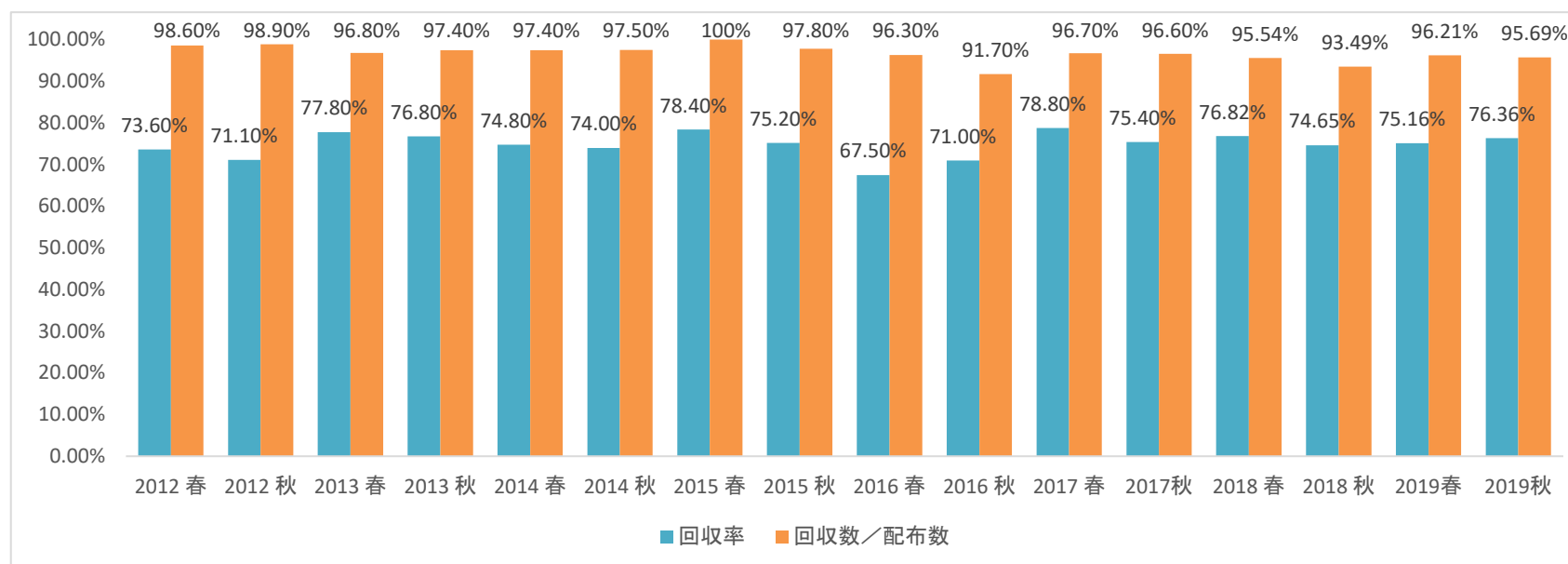
1：回収率

回収数 3,088枚は、のべ受講登録者数 4,044名に対して、76.4%。

回収数は配布数（調査日の受講者数）3,227名に対して 95.7%。

推移は下記のとおり。

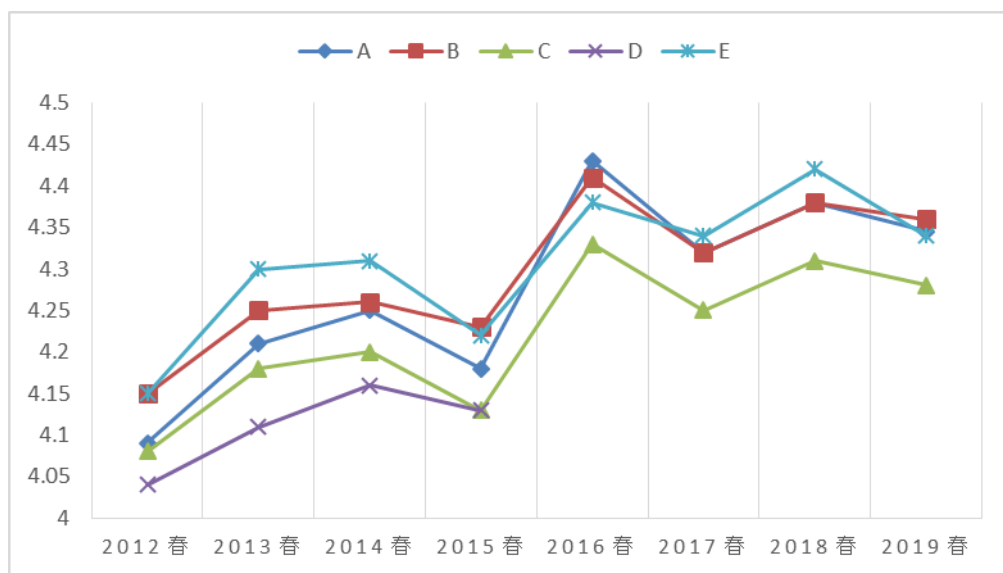
	2012 春	2012 秋	2013 春	2013 秋	2014 春	2014 秋	2015 春	2015 秋	2016 春	2016 秋	2017 春	2017 秋	2018 春	2018 秋	2019 春	2019秋
総科目数	161	170	170	173	158	160	153	161	161	157	159	156	166	165	163	162
受講登録者数 A	3198	2893	3219	3026	3379	3127	3554	3252	3574	3170	3770	3328	4378	3869	4496	4044
配布数	2387	2079	2587	2385	2595	2373	2786	2496	2531	2454	3074	2596	3520	3053	3512	3227
回収数 B	2354	2058	2505	2324	2527	2313	2786	2435	2413	2250	2974	2509	3363	2885	3379	3088
回収率 B/A	73.6%	71.1%	77.8%	76.8%	74.8%	74.0%	78.4%	75.2%	67.5%	71.0%	78.8%	75.4%	76.82%	74.65%	75.16%	76.36%
回収数/配布数	98.6%	98.9%	96.8%	97.4%	97.4%	97.5%	100%	97.8%	96.3%	91.7%	96.7%	96.6%	95.54%	93.49%	96.21%	95.69%



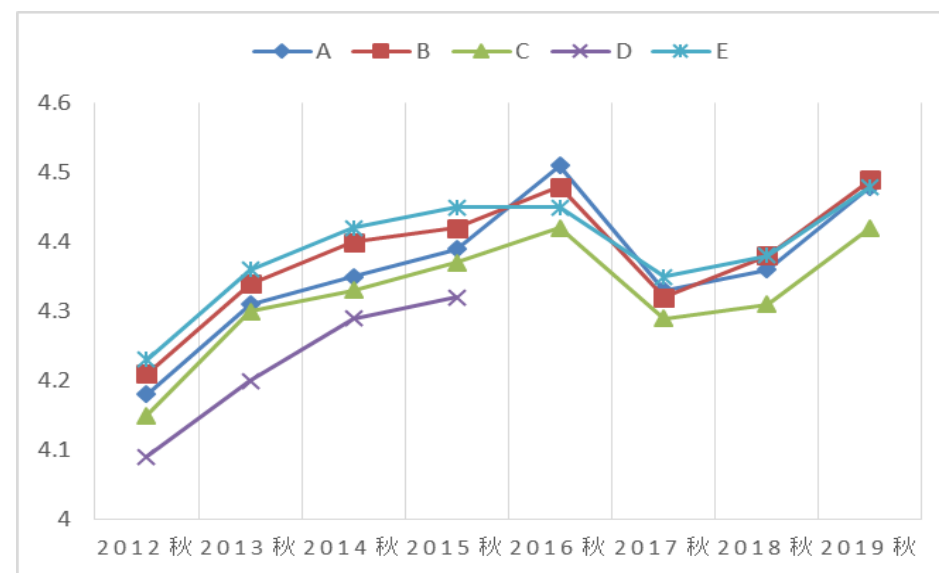
2：科目に対する総合的な評価（平均）

項目	2012 春	2012 秋	2013 春	2013 秋	2014 春	2014 秋	2015 春	2015 秋	2016 春	2016 秋	2017 春	2017 秋	2018 春	2018 秋	2019春	2019 秋
A 授業の内容が明確で、まとまっていてわかりやすい	4.09	4.18	4.21	4.31	4.25	4.35	4.18	4.39	4.43	4.51	4.32	4.33	4.38	4.36	4.35	4.36
B 教材と資料が効果的に使われている	4.15	4.21	4.25	4.34	4.26	4.40	4.23	4.42	4.41	4.48	4.32	4.32	4.38	4.38	4.36	4.36
C 授業内容が興味深く、触発されることが多い	4.08	4.15	4.18	4.30	4.20	4.33	4.13	4.37	4.33	4.42	4.25	4.29	4.31	4.31	4.28	4.37
D 授業は難しかったが、やりがいがある	4.04	4.09	4.11	4.20	4.16	4.29	4.13	4.32	—	—	—	—	—	—	—	—
E 授業の総合評価	4.15	4.23	4.30	4.36	4.31	4.42	4.22	4.45	4.38	4.45	4.34	4.35	4.42	4.38	4.34	4.35

注：設問 D のみ 2015 年度までの調査結果



春学期 Spring Semester



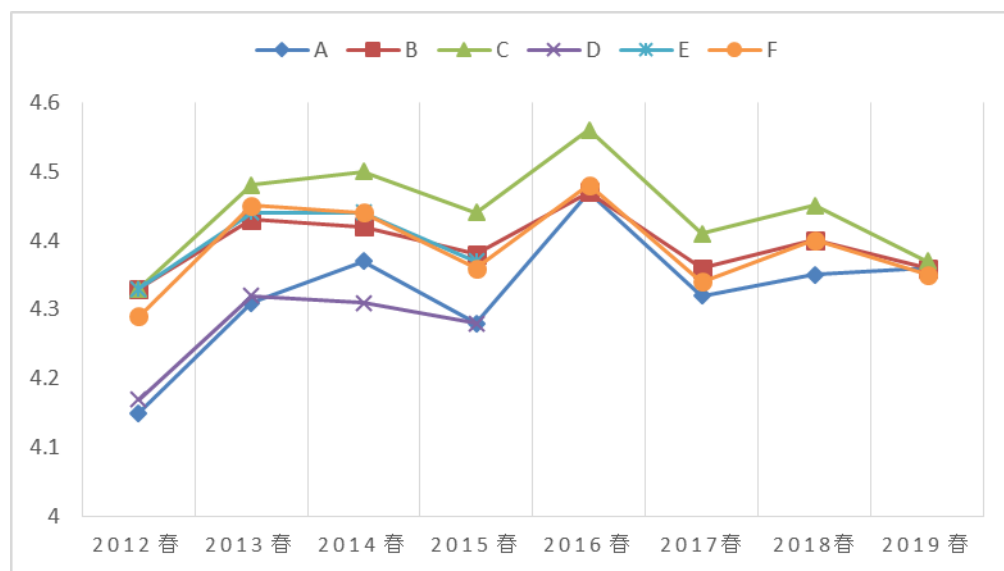
秋学期 Fall Semester

### 3：教員に対する総合的な評価（平均）

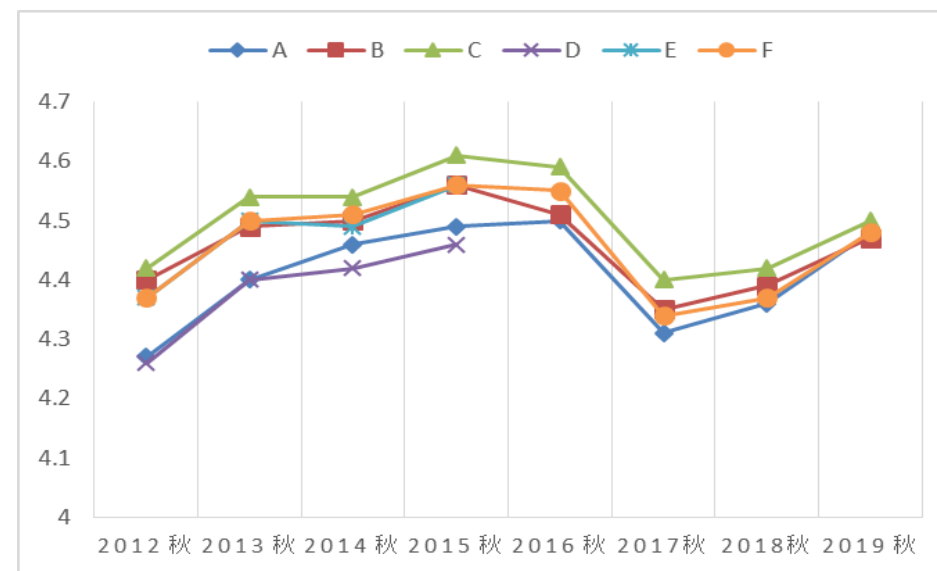
	項目	2012 春	2012 秋	2013 春	2013 秋	2014 春	2014 秋	2015 春	2015 秋	2016 春	2016 秋	2017春	2017秋	2018春	2018秋	2019春
A	評価が公正で一貫性がある	4.15	4.27	4.31	4.40	4.37	4.46	4.28	4.49	4.47	4.50	4.32	4.31	4.35	4.36	4.36
B	熱心に教えてくれる	4.33	4.40	4.43	4.49	4.42	4.50	4.38	4.56	4.47	4.51	4.36	4.35	4.40	4.39	4.36
C	科目について広い知識を持っている		4.42	4.48	4.54	4.50	4.54	4.44	4.61	4.56	4.59	4.41	4.40	4.45	4.42	4.37
D	良い学習環境を作ってくれる	4.17	4.26	4.32	4.40	4.31	4.42	4.28	4.46							
E	教員としてきちんとした態度で授業に取り組んでいる	4.33	4.37	4.44	4.50	4.44	4.49	4.37	4.56							
F	教員の総合評価	4.29	4.37	4.45	4.50	4.44	4.51	4.36	4.56	4.48	4.55	4.34	4.34	4.40	4.37	4.35

注：設問 D・E は 2015 年度までの調査結果

※ 2012 年度春学期は「熱心で、豊富な知識を持っている」という説明のみのため、B・C は 4.33 とした。



春学期 Spring Semester

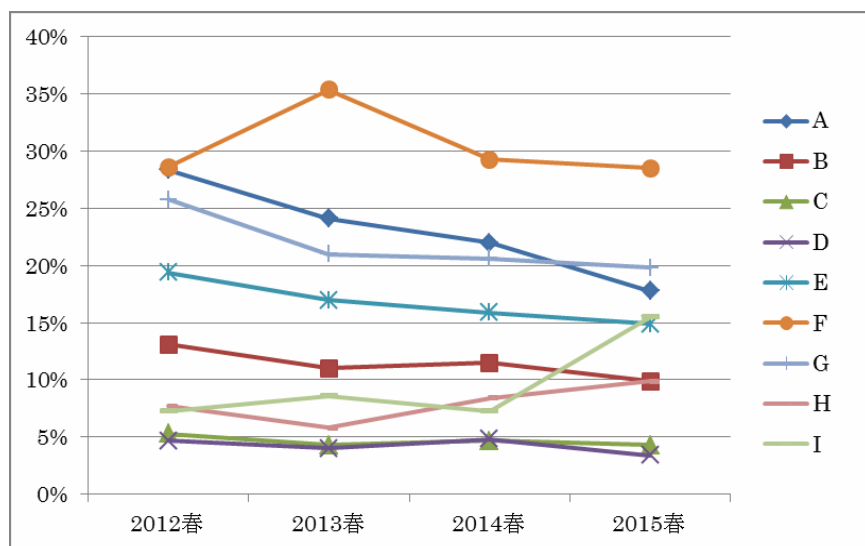


秋学期 Fall Semester

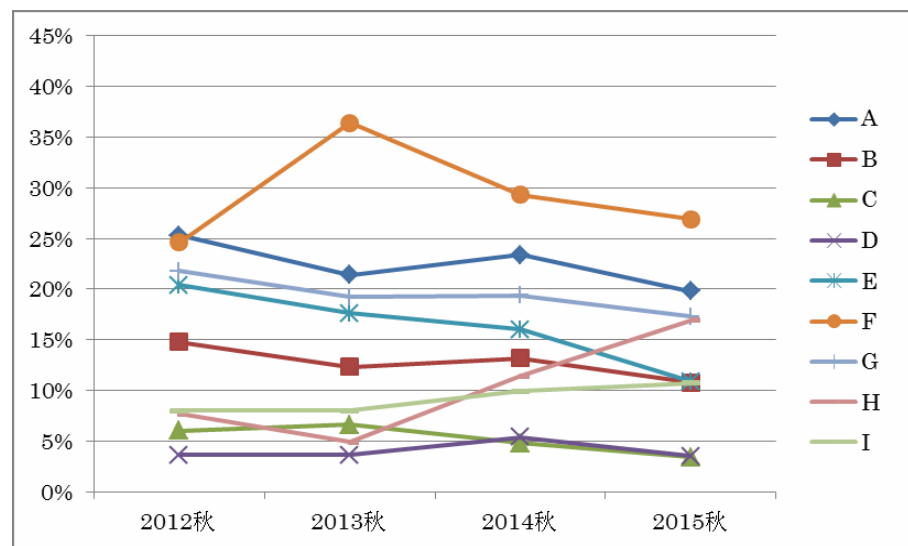
4：履修動機（該当するものすべて） 参考：2016年度より設問なし

	項目	2012 春	2012 秋	2013 春	2013 秋	2014 春	2014 秋	2015 春	2015 秋
A	シラバスを読んで授業内容に興味があったから	28.4%	25.3%	24.1%	21.4%	22.0%	23.4%	17.8%	19.8%
B	担当教員の授業に関心があったから	13.1%	14.8%	11.0%	12.3%	11.5%	13.2%	9.9%	10.8%
C	友達や先輩にすすめられたから	5.3%	6.0%	4.3%	6.6%	4.7%	4.8%	4.3%	3.4%
D	単位がとりやすそうだったから	4.7%	3.6%	4.0%	3.6%	4.8%	5.4%	3.4%	3.5%
E	時間割の都合で	19.4%	20.4%	17.0%	17.6%	15.9%	16.0%	14.9%	10.9%
F	単位が必要なので仕方なかったから	28.6%	24.6%	35.4%	36.4%	29.3%	29.3%	28.5%	26.9%
G	将来の進路に役立つと思ったから	25.8%	21.8%	21.0%	19.2%	20.6%	19.4%	19.8%	17.3%
H	その他	7.7%	7.7%	5.8%	4.9%	8.4%	11.4%	9.9%	16.9%
I	無効	7.3%	8.0%	8.6%	8.1%	10.7%	9.9%	15.5%	10.7%

春学期 Spring Semester



秋学期 Fall Semester



以上