

# 平成30(2018)年度 多摩大学湘南キャンパス 学修状況調査結果

多摩大学 湘南キャンパス  
2019年1月28日

目的：学修状況を把握・分析し、教育施策の成果と課題を検証して、改善を図ります。

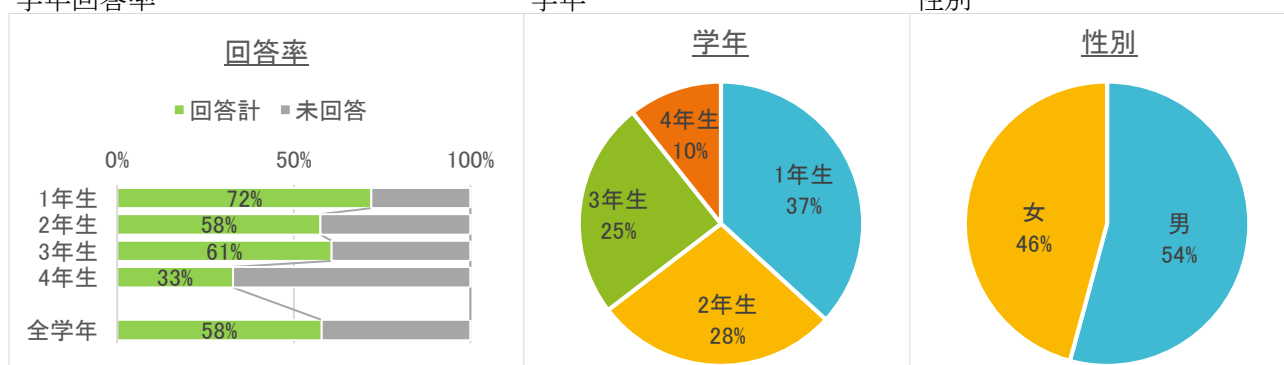
回答率 57.9% 356名(163名) ※昨年度「学修状況調査」64.5% 362名(153名)  
※( )内は女子の回答数

内訳	1年生	72.0%	131名(65名)	在籍者数	182名
	2年生	57.6%	99名(49名)		172名
	3年生	60.7%	88名(34名)		145名
	4年生	32.8%	38名(15名)		116名
				計	615名

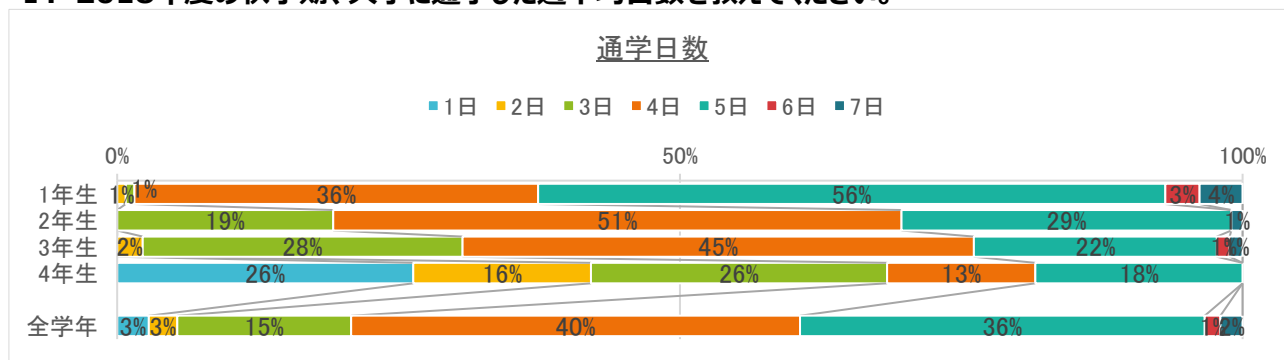
学年回答率

学年

性別



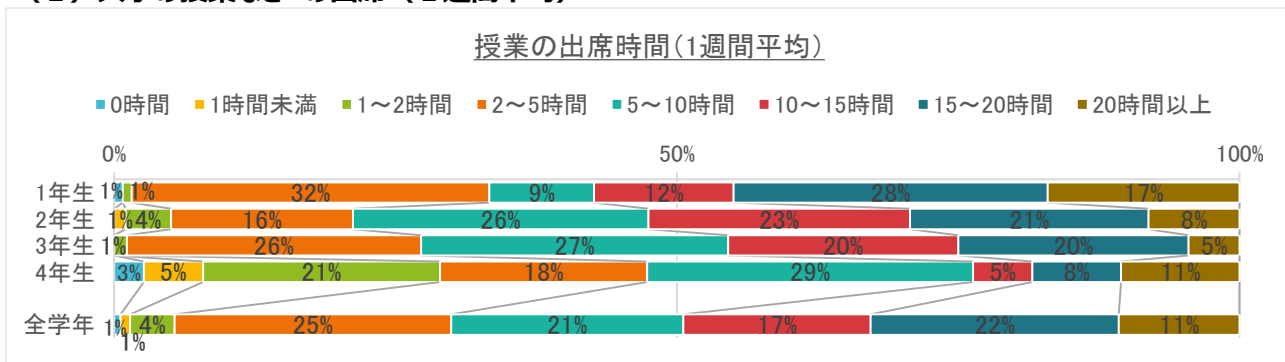
## I. 2018年度の秋学期、大学に通学した週平均日数を教えてください。



	1日	2日	3日	4日	5日	6日	7日	計	無回答
1年生	0	1	1	47	73	4	5	131	0
2年生	0	0	19	50	29	0	1	99	0
3年生	0	2	25	40	19	1	1	88	0
4年生	10	6	10	5	7	0	0	38	0
全学年	10	9	55	142	128	5	7	356	0

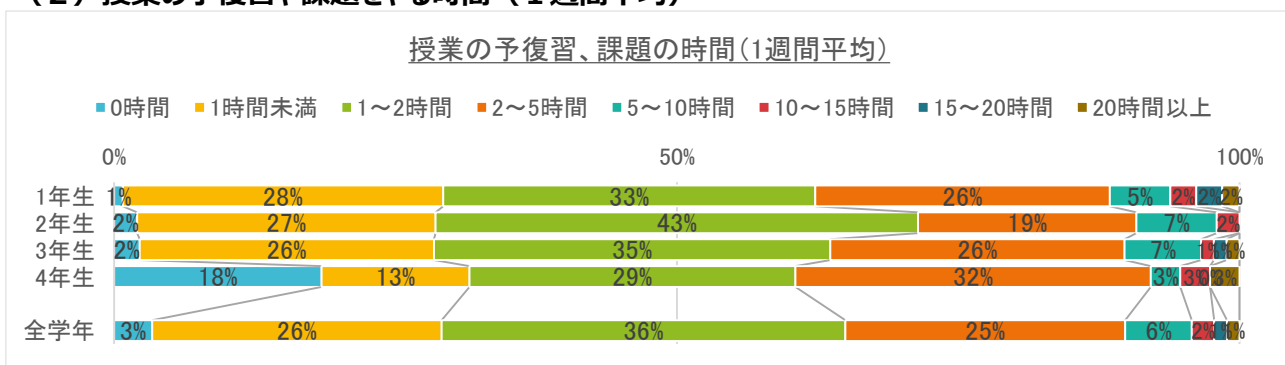
## II. あなたの学修状況を教えてください。

### (1) 大学の授業などへの出席 (1週間平均)



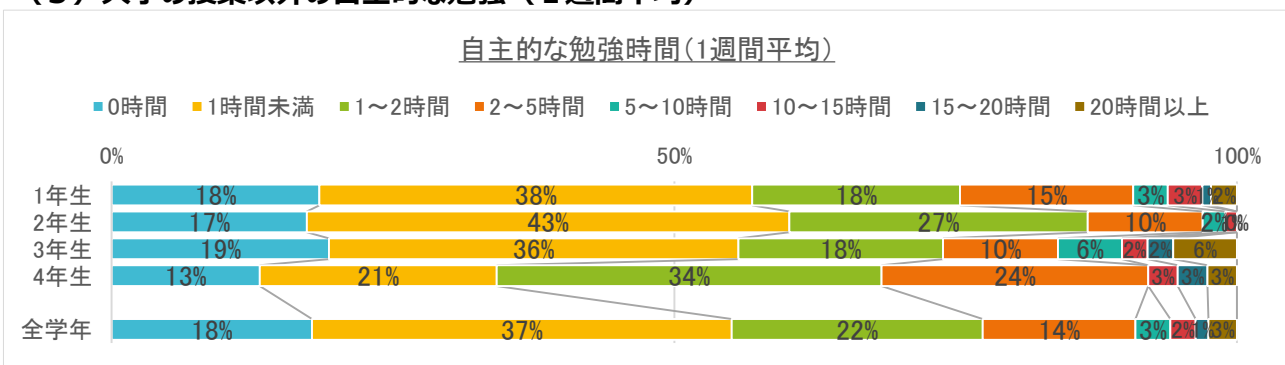
	0時間	1時間未満	1~2時間	2~5時間	5~10時間	10~15時間	15~20時間	20時間以上	計	無回答
1年生	1	0	1	41	12	16	36	22	129	2
2年生	0	1	4	16	26	23	21	8	99	0
3年生	0	0	1	23	24	18	18	4	88	0
4年生	1	2	8	7	11	2	3	4	38	0
全学年	2	3	14	87	73	59	78	38	354	2

### (2) 授業の予復習や課題をやる時間 (1週間平均)



	0時間	1時間未満	1~2時間	2~5時間	5~10時間	10~15時間	15~20時間	20時間以上	計	無回答
1年生	1	37	43	34	7	3	3	2	130	1
2年生	2	26	42	19	7	2	0	0	98	1
3年生	2	23	31	23	6	1	1	1	88	0
4年生	7	5	11	12	1	1	0	1	38	0
全学年	12	91	127	80	21	7	4	4	354	2

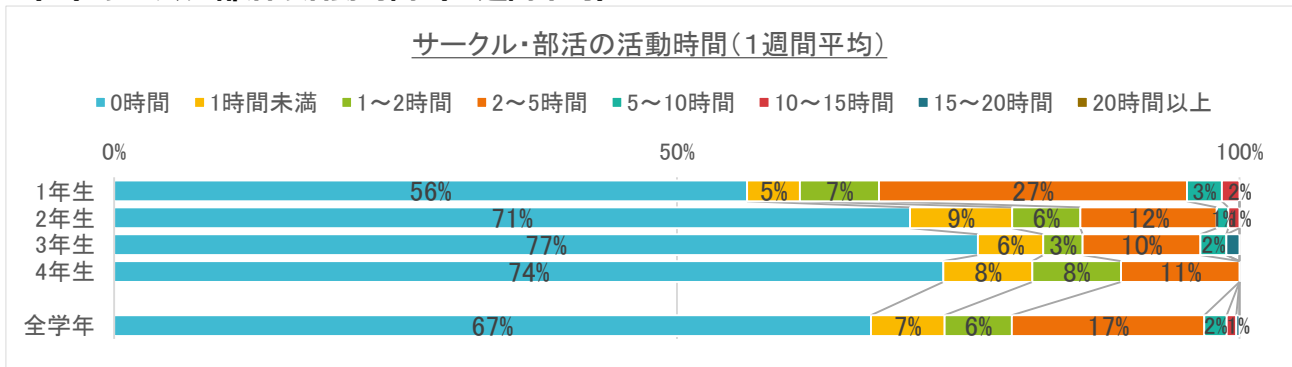
### (3) 大学の授業以外の自主的な勉強 (1週間平均)



	0時間	1時間未満	1~2時間	2~5時間	5~10時間	10~15時間	15~20時間	20時間以上	計	無回答
1年生	24	50	24	20	4	4	1	3	130	1
2年生	17	42	26	10	2	1	0	0	98	1
3年生	17	32	16	9	5	2	2	5	88	0
4年生	5	8	13	9	0	1	1	1	38	0
全学年	63	132	79	40	11	8	4	9	354	2

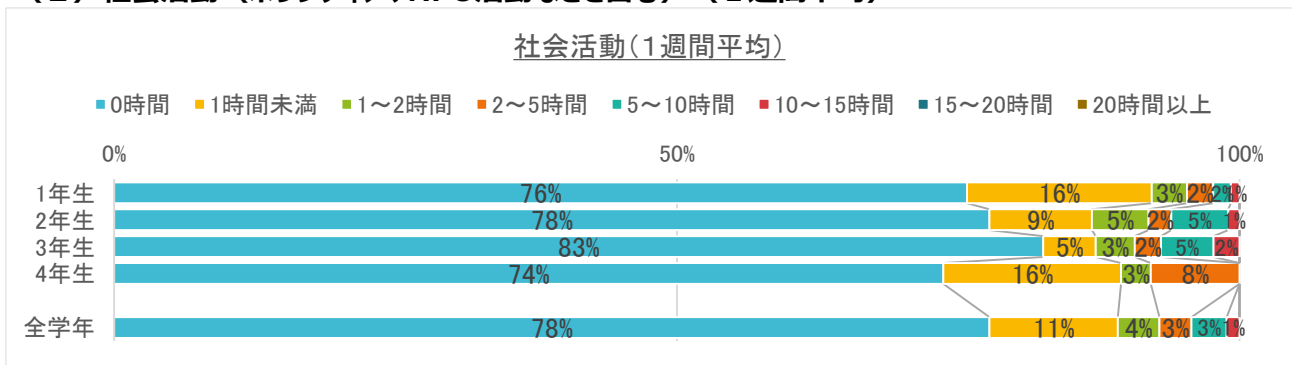
### Ⅲ. あなたの授業以外の時間について教えてください。

#### (1) サークル・部活の活動時間 (1週間平均)



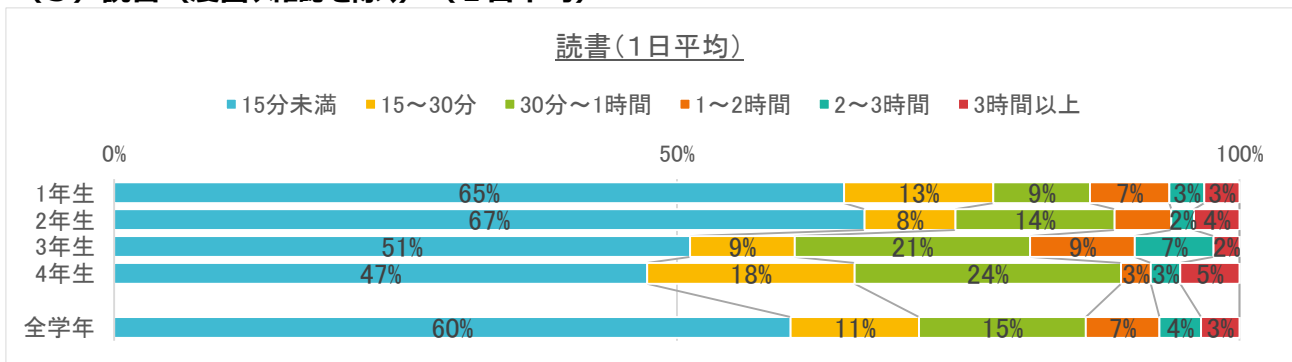
	0時間	1時間未満	1~2時間	2~5時間	5~10時間	10~15時間	15~20時間	20時間以上	計	無回答									
1年生	72	56%	6	5%	9	7%	35	27%	4	3%	2	2%	0	0%	0	0%	128	100%	3
2年生	70	71%	9	9%	6	6%	12	12%	1	1%	1	1%	0	0%	0	0%	99	100%	0
3年生	66	77%	5	6%	3	3%	9	10%	2	2%	0	0%	1	1%	0	0%	86	100%	2
4年生	28	74%	3	8%	3	8%	4	11%	0	0%	0	0%	0	0%	0	0%	38	100%	0
全学年	236	67%	23	7%	21	6%	60	17%	7	2%	3	1%	1	0%	0	0%	351	100%	5

#### (2) 社会活動 (ボランティア、NPO活動などを含む) (1週間平均)



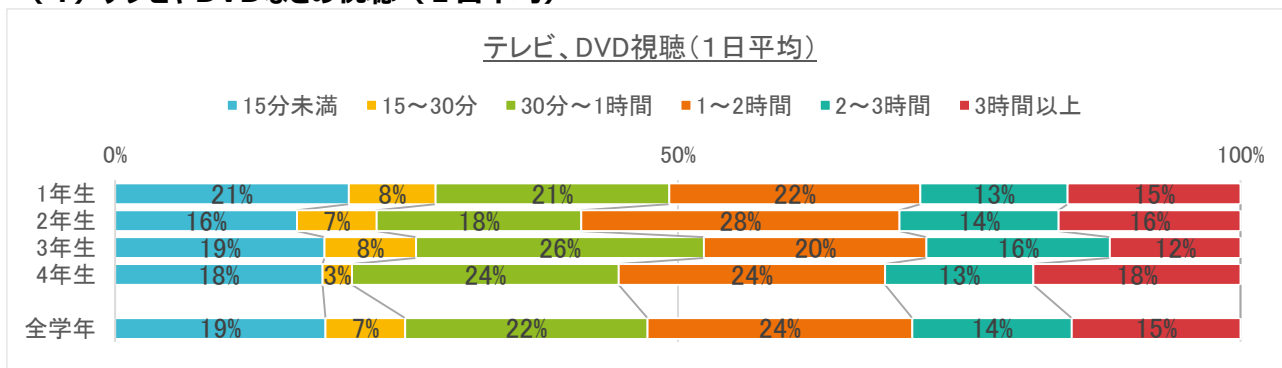
	0時間	1時間未満	1~2時間	2~5時間	5~10時間	10~15時間	15~20時間	20時間以上	計	無回答									
1年生	97	76%	21	16%	4	3%	3	2%	2	2%	1	1%	0	0%	0	0%	128	100%	3
2年生	77	78%	9	9%	5	5%	2	2%	5	5%	1	1%	0	0%	0	0%	99	100%	0
3年生	71	83%	4	5%	3	3%	2	2%	4	5%	2	2%	0	0%	0	0%	86	100%	2
4年生	28	74%	6	16%	1	3%	3	8%	0	0%	0	0%	0	0%	0	0%	38	100%	0
全学年	273	78%	40	11%	13	4%	10	3%	11	3%	4	1%	0	0%	0	0%	351	100%	5

#### (3) 読書 (漫画、雑誌を除く) (1日平均)



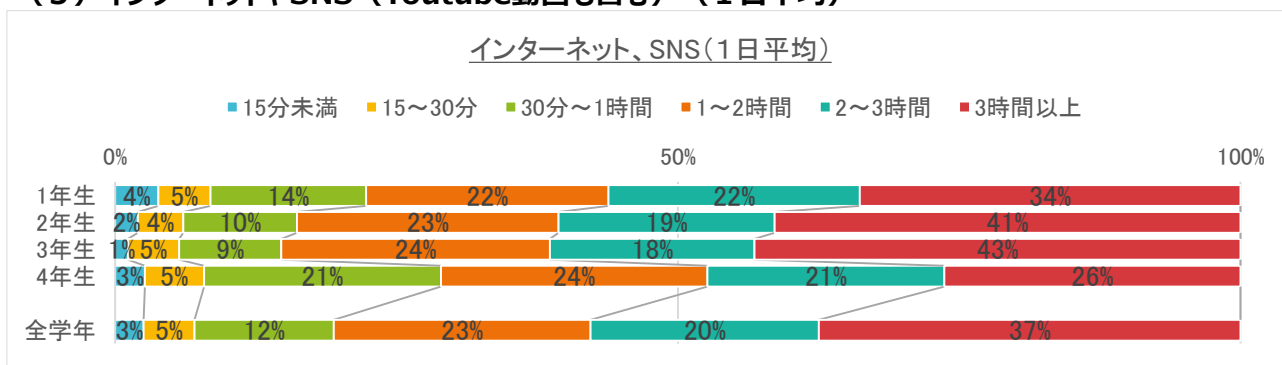
	15分未満	15~30分	30分~1時間	1~2時間	2~3時間	3時間以上	計	無回答							
1年生	83	65%	17	13%	11	9%	9	7%	4	3%	4	3%	128	100%	3
2年生	66	67%	8	8%	14	14%	5	5%	2	2%	4	4%	99	100%	0
3年生	44	51%	8	9%	18	21%	8	9%	6	7%	2	2%	86	100%	2
4年生	18	47%	7	18%	9	24%	1	3%	1	3%	2	5%	38	100%	0
全学年	211	60%	40	11%	52	15%	23	7%	13	4%	12	3%	351	100%	5

#### (4) テレビやDVDなどの視聴（1日平均）



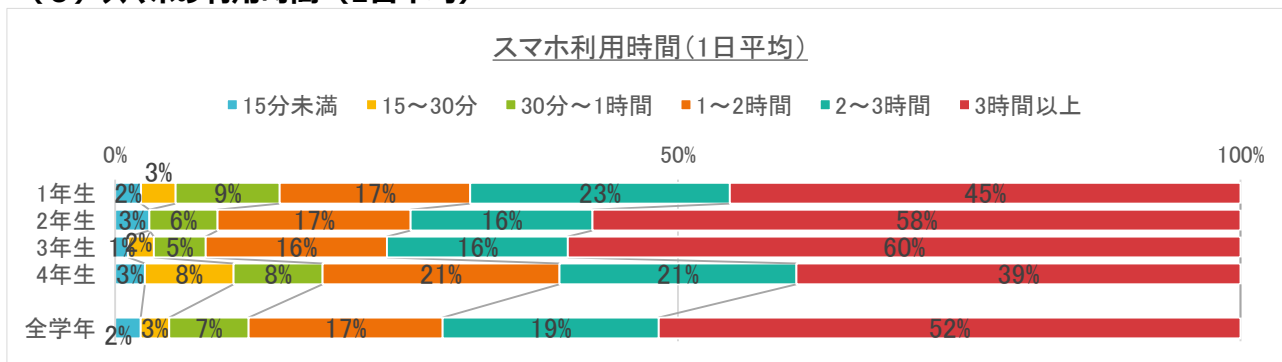
	15分未満	15~30分	30分~1時間	1~2時間	2~3時間	3時間以上	計	無回答							
1年生	27	21%	10	8%	27	21%	29	22%	17	13%	20	15%	130	100%	1
2年生	16	16%	7	7%	18	18%	28	28%	14	14%	16	16%	99	100%	0
3年生	16	19%	7	8%	22	26%	17	20%	14	16%	10	12%	86	100%	2
4年生	7	18%	1	3%	9	24%	9	24%	5	13%	7	18%	38	100%	0
全学年	66	19%	25	7%	76	22%	83	24%	50	14%	53	15%	353	100%	3

#### (5) インターネットやSNS（Youtube動画も含む）（1日平均）



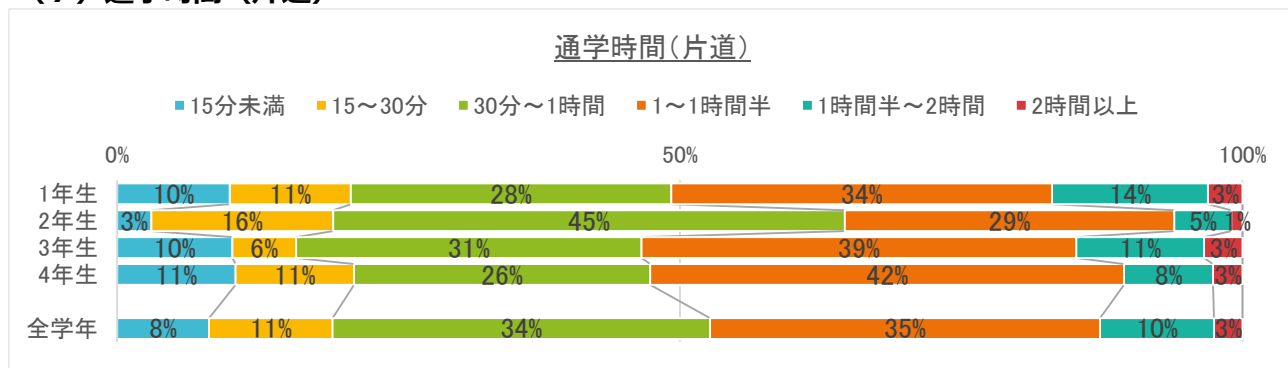
	15分未満	15~30分	30分~1時間	1~2時間	2~3時間	3時間以上	計	無回答							
1年生	5	4%	6	5%	18	14%	28	22%	29	22%	44	34%	130	100%	1
2年生	2	2%	4	4%	10	10%	23	23%	19	19%	41	41%	99	100%	0
3年生	1	1%	4	5%	8	9%	21	24%	16	18%	38	43%	88	100%	0
4年生	1	3%	2	5%	8	21%	9	24%	8	21%	10	26%	38	100%	0
全学年	9	3%	16	5%	44	12%	81	23%	72	20%	133	37%	355	100%	1

#### (6) スマホの利用時間（1日平均）



	15分未満	15~30分	30分~1時間	1~2時間	2~3時間	3時間以上	計	無回答							
1年生	3	2%	4	3%	12	9%	22	17%	30	23%	59	45%	130	100%	1
2年生	3	3%	0	0%	6	6%	17	17%	16	16%	57	58%	99	100%	0
3年生	1	1%	2	2%	4	5%	14	16%	14	16%	52	60%	87	100%	1
4年生	1	3%	3	8%	3	8%	8	21%	8	21%	15	39%	38	100%	0
全学年	8	2%	9	3%	25	7%	61	17%	68	19%	183	52%	354	100%	2

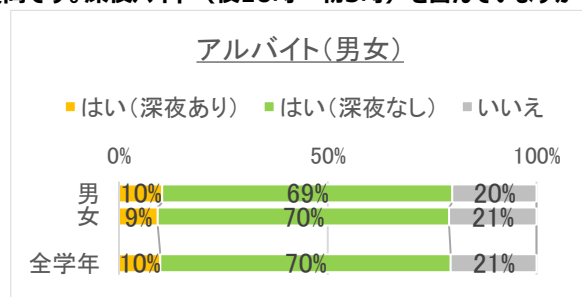
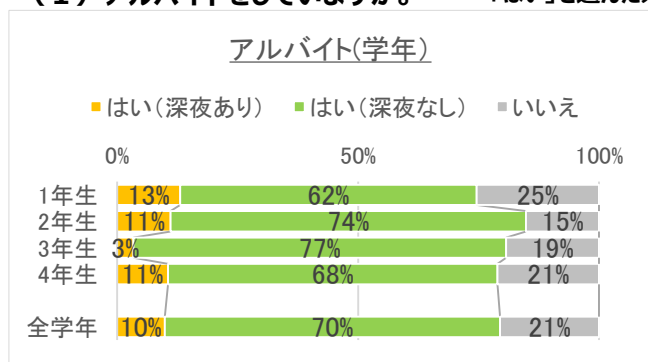
## (7) 通学時間 (片道)



	15分未満	15~30分	30分~1時間	1~1時間半	1時間半~2時間	2時間以上	計	無回答
1年生	13	14	37	44	18	4	130	1
2年生	3	16	45	29	5	1	99	0
3年生	9	5	27	34	10	3	88	0
4年生	4	4	10	16	3	1	38	0
全学年	29	39	119	123	36	9	355	1

## IV. あなたのアルバイトについて教えてください。

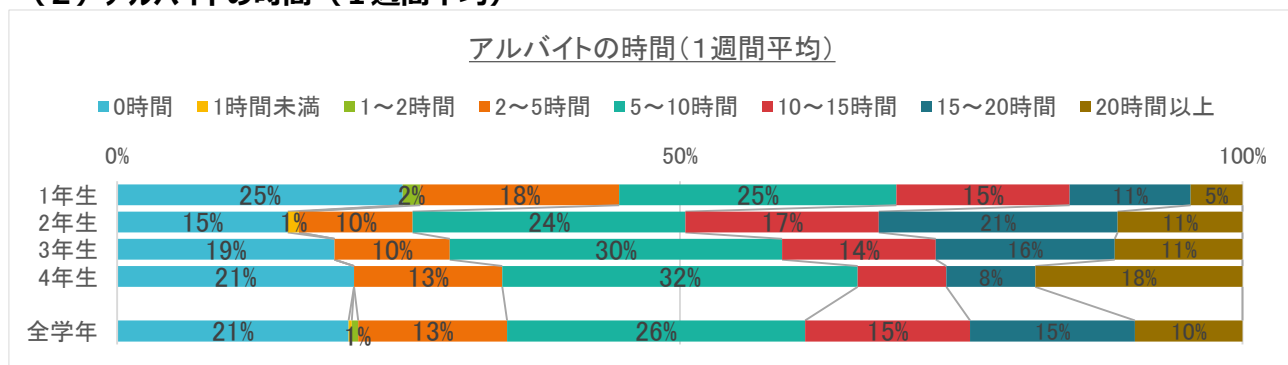
(1) アルバイトをしていますか。 →「はい」を選んだ方へ質問です。深夜バイト(夜10時~朝5時)を含んでいますか?



	はい(深夜あり)	はい(深夜なし)	いいえ	計	無回答
1年生	17	80	33	130	1
2年生	11	73	15	99	0
3年生	3	68	17	88	0
4年生	4	26	8	38	0
全学年	35	247	73	355	1

	はい(深夜あり)	はい(深夜なし)	いいえ	計
男	20	134	39	193
女	15	113	34	162
全学年	35	247	73	355

## (2) アルバイトの時間 (1週間平均)



	0時間	1時間未満	1~2時間	2~5時間	5~10時間	10~15時間	15~20時間	20時間以上	計	無回答
1年生	33	0	2	23	32	20	14	6	130	1
2年生	15	1	0	10	24	17	21	11	99	0
3年生	17	0	0	9	26	12	14	10	88	0
4年生	8	0	0	5	12	3	3	7	38	0
全学年	73	1	2	47	94	52	52	34	355	1