

## 平成29(2017)年度

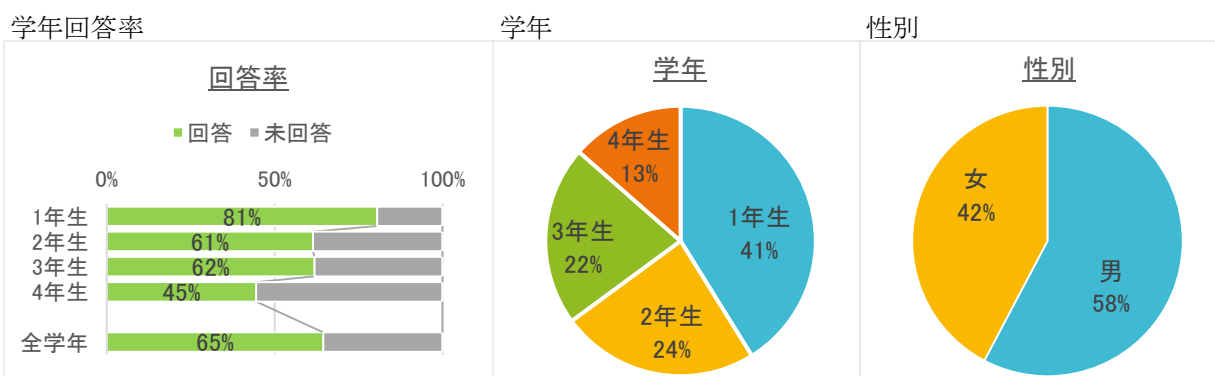
### 多摩大学湘南キャンパス 学修状況調査結果

多摩大学 湘南キャンパス  
2017年12月7日

目的:学修状況を把握・分析し、教育施策の成果と課題を検証し、その改善を図る。

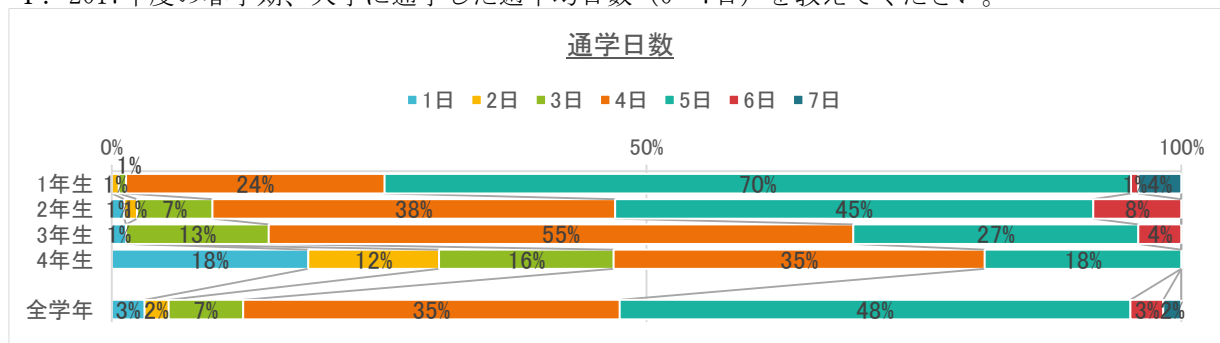
回答率 64.5% 362名(153名) ※昨年度「学生満足度調査・認識度調査」40.5% 237名

内訳 1年生 80.5% 149名(64名)  
2年生 61.4% 86名(35名)  
3年生 61.9% 78名(33名)  
4年生 44.5% 49名(21名) ( )内は女子の回答数



### 回答内容

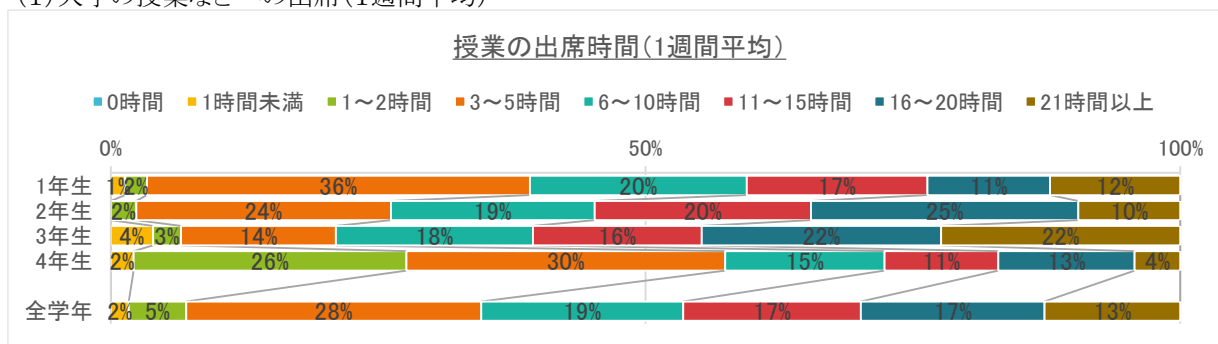
I. 2017年度の春学期、大学に通学した週平均日数(0~7日)を教えてください。



	1日	2日	3日	4日	5日	6日	7日	計	無回答								
1年生	0	0%	1	1%	1	1%	36	24%	104	70%	1	1%	6	4%	149	100%	0
2年生	1	1%	1	1%	6	7%	32	38%	38	45%	7	8%	0	0%	85	100%	1
3年生	1	1%	0	0%	10	13%	41	55%	20	27%	3	4%	0	0%	75	100%	3
4年生	9	18%	6	12%	8	16%	17	35%	9	18%	0	0%	0	0%	49	100%	0
全学年	11	3%	8	2%	25	7%	126	35%	171	48%	11	3%	6	2%	358	100%	4

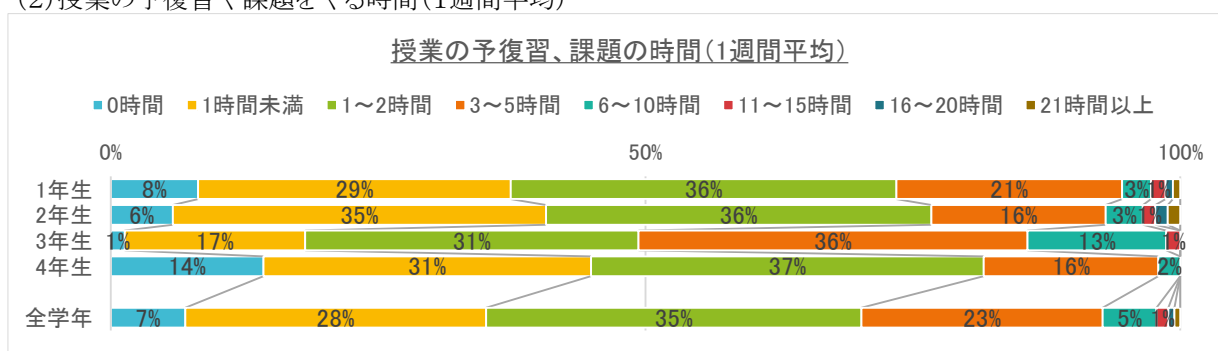
II. あなたの学修状況を教えてください。

(1) 大学の授業などへの出席(1週間平均)



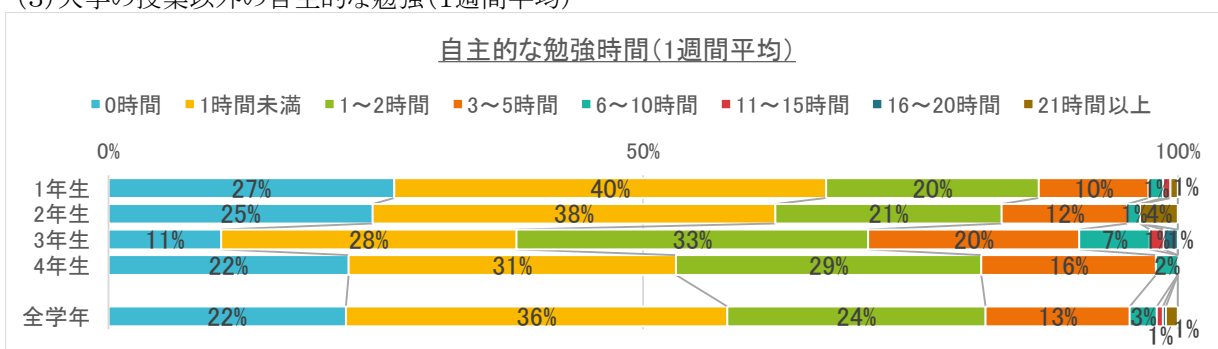
	0時間	1時間未満	1~2時間	3~5時間	6~10時間	11~15時間	16~20時間	21時間以上	計	無回答									
1年生	0	0%	2	1%	3	2%	53	36%	30	20%	25	17%	17	11%	18	12%	148	100%	1
2年生	0	0%	0	0%	2	2%	20	24%	16	19%	17	20%	21	25%	8	10%	84	100%	2
3年生	0	0%	3	4%	2	3%	11	14%	14	18%	12	16%	17	22%	17	22%	76	100%	2
4年生	0	0%	1	2%	12	26%	14	30%	7	15%	5	11%	6	13%	2	4%	47	100%	2
全学年	0	0%	6	2%	19	5%	98	28%	67	19%	59	17%	61	17%	45	13%	355	100%	7

(2) 授業の予復習や課題をやる時間(1週間平均)



	0時間	1時間未満	1~2時間	3~5時間	6~10時間	11~15時間	16~20時間	21時間以上	計	無回答									
1年生	12	8%	43	29%	53	36%	31	21%	4	3%	2	1%	1	1%	1	1%	147	100%	2
2年生	5	6%	30	35%	31	36%	14	16%	3	3%	1	1%	1	1%	1	1%	86	100%	0
3年生	1	1%	13	17%	24	31%	28	36%	10	13%	1	1%	0	0%	0	0%	77	100%	1
4年生	7	14%	15	31%	18	37%	8	16%	1	2%	0	0%	0	0%	0	0%	49	100%	0
全学年	25	7%	101	28%	126	35%	81	23%	18	5%	4	1%	2	1%	2	1%	359	100%	3

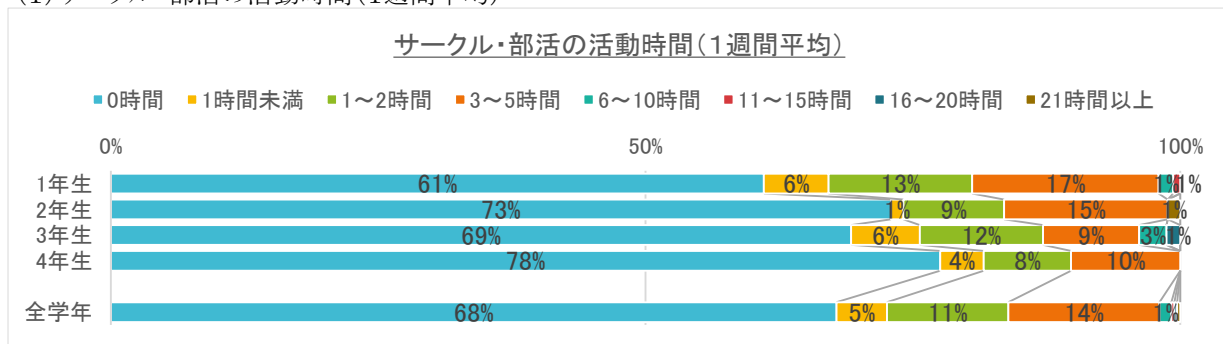
(3) 大学の授業以外の自主的な勉強(1週間平均)



	0時間	1時間未満	1～2時間	3～5時間	6～10時間	11～15時間	16～20時間	21時間以上	計	無回答									
1年生	39	27%	59	40%	29	20%	15	10%	2	1%	1	1%	0	0%	1	1%	146	100%	3
2年生	21	25%	32	38%	18	21%	10	12%	1	1%	0	0%	0	0%	3	4%	85	100%	1
3年生	8	11%	21	28%	25	33%	15	20%	5	7%	1	1%	1	1%	0	0%	76	100%	2
4年生	11	22%	15	31%	14	29%	8	16%	1	2%	0	0%	0	0%	0	0%	49	100%	0
全学年	79	22%	127	36%	86	24%	48	13%	9	3%	2	1%	1	0%	4	1%	356	100%	6

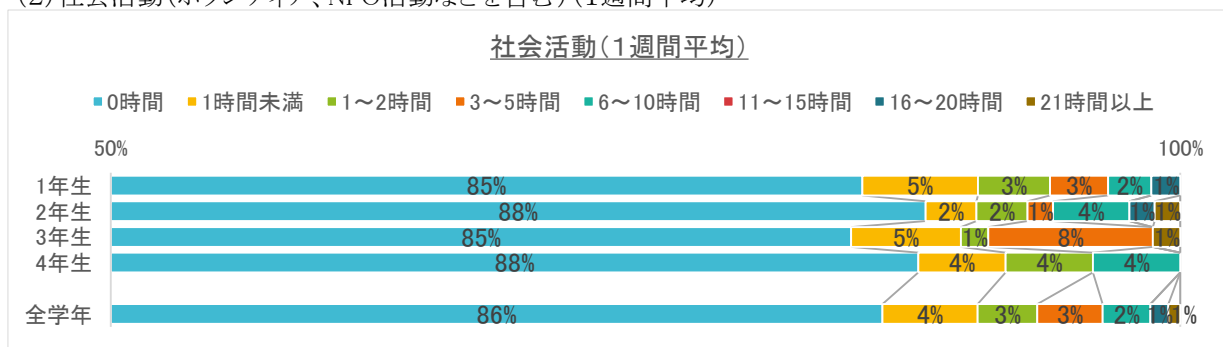
Ⅲ. あなたの授業以外の時間について教えてください。

(1) サークル・部活の活動時間(1週間平均)



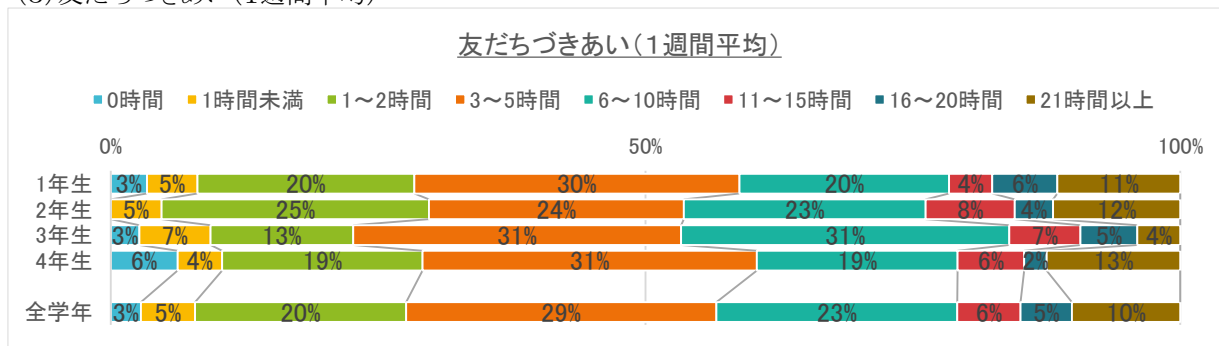
	0時間	1時間未満	1～2時間	3～5時間	6～10時間	11～15時間	16～20時間	21時間以上	計	無回答									
1年生	91	61%	9	6%	20	13%	26	17%	2	1%	1	1%	0	0%	0	0%	149	100%	0
2年生	62	73%	1	1%	8	9%	13	15%	0	0%	0	0%	0	0%	1	1%	85	100%	1
3年生	54	69%	5	6%	9	12%	7	9%	2	3%	0	0%	1	1%	0	0%	78	100%	0
4年生	38	78%	2	4%	4	8%	5	10%	0	0%	0	0%	0	0%	0	0%	49	100%	0
全学年	245	68%	17	5%	41	11%	51	14%	4	1%	1	0%	1	0%	1	0%	361	100%	1

(2) 社会活動(ボランティア、NPO活動などを含む)(1週間平均)



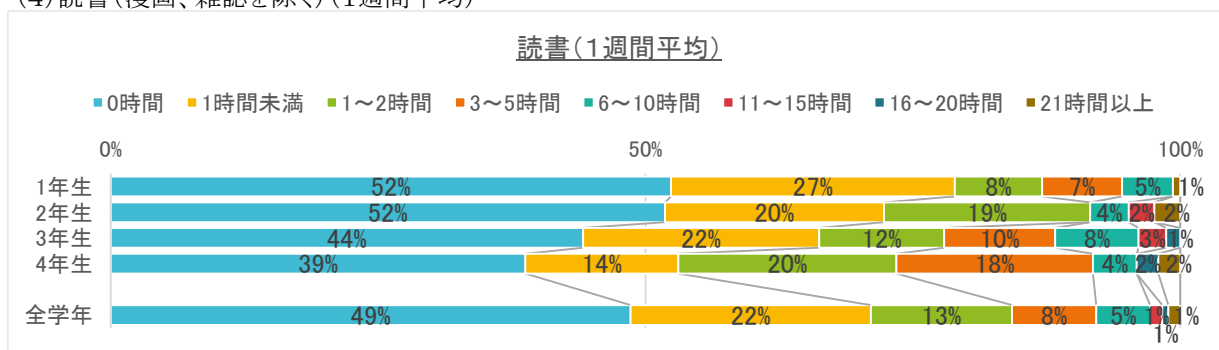
	0時間	1時間未満	1～2時間	3～5時間	6～10時間	11～15時間	16～20時間	21時間以上	計	無回答									
1年生	126	85%	8	5%	5	3%	4	3%	3	2%	0	0%	2	1%	0	0%	148	100%	1
2年生	74	88%	2	2%	2	2%	1	1%	3	4%	0	0%	1	1%	1	1%	84	100%	2
3年生	66	85%	4	5%	1	1%	6	8%	0	0%	0	0%	0	0%	1	1%	78	100%	0
4年生	43	88%	2	4%	2	4%	0	0%	2	4%	0	0%	0	0%	0	0%	49	100%	0
全学年	309	86%	16	4%	10	3%	11	3%	8	2%	0	0%	3	1%	2	1%	359	100%	3

(3) 友だちづきあい(1週間平均)



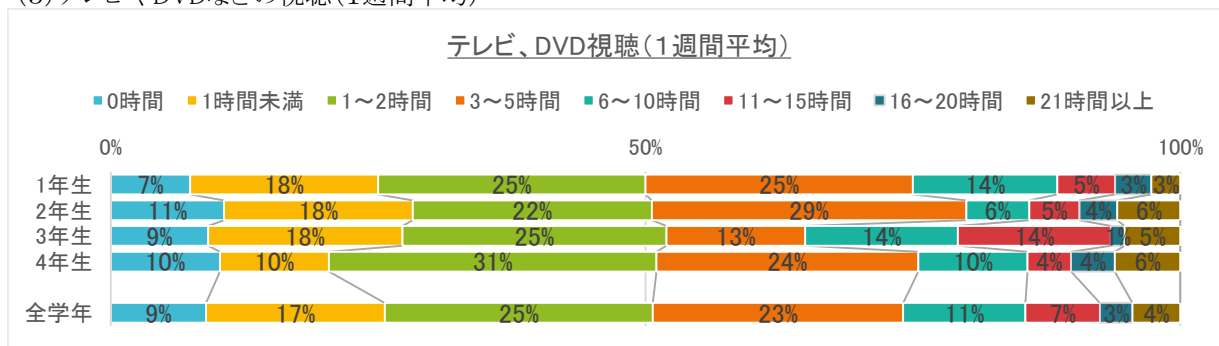
	0時間	1時間未満	1~2時間	3~5時間	6~10時間	11~15時間	16~20時間	21時間以上	計	無回答									
1年生	5	3%	7	5%	30	20%	45	30%	29	20%	6	4%	9	6%	17	11%	148	100%	1
2年生	0	0%	4	5%	21	25%	20	24%	19	23%	7	8%	3	4%	10	12%	84	100%	2
3年生	2	3%	5	7%	10	13%	23	31%	23	31%	5	7%	4	5%	3	4%	75	100%	3
4年生	3	6%	2	4%	9	19%	15	31%	9	19%	3	6%	1	2%	6	13%	48	100%	1
全学年	10	3%	18	5%	70	20%	103	29%	80	23%	21	6%	17	5%	36	10%	355	100%	7

(4) 読書(漫画、雑誌を除く)(1週間平均)



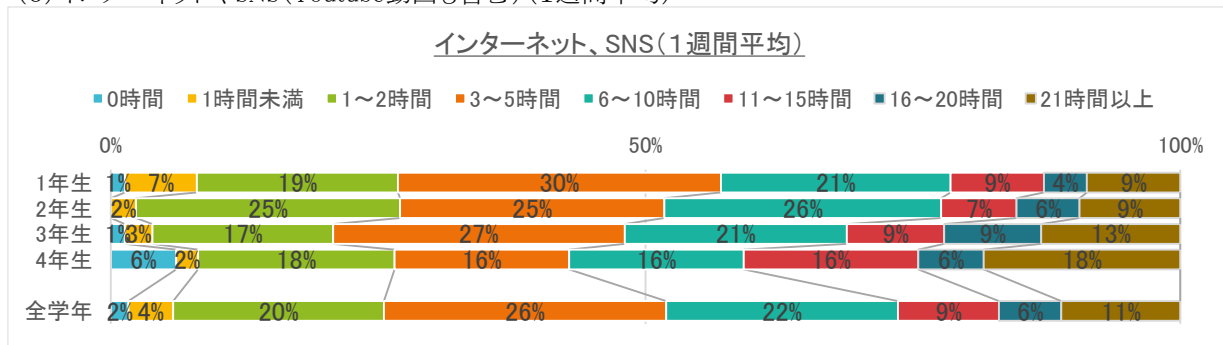
	0時間	1時間未満	1~2時間	3~5時間	6~10時間	11~15時間	16~20時間	21時間以上	計	無回答									
1年生	77	52%	39	27%	12	8%	11	7%	7	5%	0	0%	0	0%	1	1%	147	100%	2
2年生	43	52%	17	20%	16	19%	0	0%	3	4%	2	2%	0	0%	2	2%	83	100%	3
3年生	34	44%	17	22%	9	12%	8	10%	6	8%	2	3%	1	1%	0	0%	77	100%	1
4年生	19	39%	7	14%	10	20%	9	18%	2	4%	0	0%	1	2%	1	2%	49	100%	0
全学年	173	49%	80	22%	47	13%	28	8%	18	5%	4	1%	2	1%	4	1%	356	100%	6

(5) テレビやDVDなどの視聴(1週間平均)



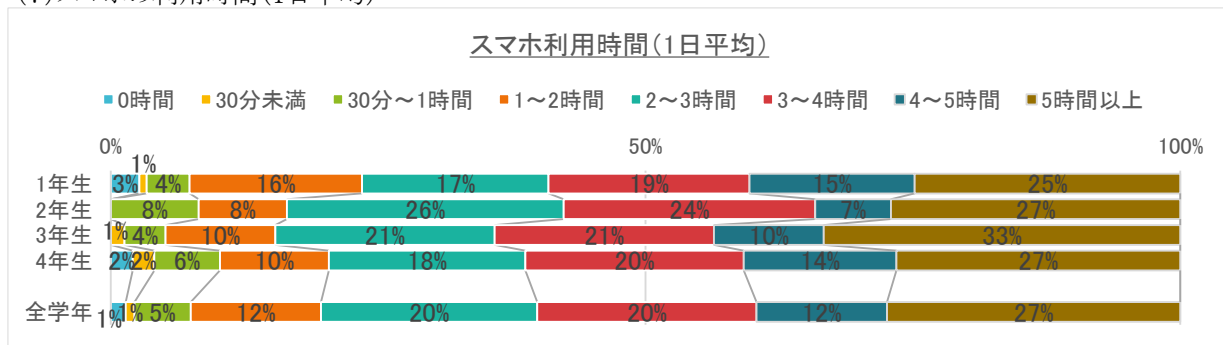
	0時間	1時間未満	1～2時間	3～5時間	6～10時間	11～15時間	16～20時間	21時間以上	計	無回答									
1年生	11	7%	26	18%	37	25%	37	25%	20	14%	8	5%	5	3%	4	3%	148	100%	1
2年生	9	11%	15	18%	19	22%	25	29%	5	6%	4	5%	3	4%	5	6%	85	100%	1
3年生	7	9%	14	18%	19	25%	10	13%	11	14%	11	14%	1	1%	4	5%	77	100%	1
4年生	5	10%	5	10%	15	31%	12	24%	5	10%	2	4%	2	4%	3	6%	49	100%	0
全学年	32	9%	60	17%	90	25%	84	23%	41	11%	25	7%	11	3%	16	4%	359	100%	3

(6) インターネットやSNS (Youtube動画も含む) (1週間平均)



	0時間	1時間未満	1～2時間	3～5時間	6～10時間	11～15時間	16～20時間	21時間以上	計	無回答									
1年生	2	1%	10	7%	28	19%	45	30%	32	21%	13	9%	6	4%	13	9%	149	100%	0
2年生	0	0%	2	2%	21	25%	21	25%	22	26%	6	7%	5	6%	8	9%	85	100%	1
3年生	1	1%	2	3%	13	17%	21	27%	16	21%	7	9%	7	9%	10	13%	77	100%	1
4年生	3	6%	1	2%	9	18%	8	16%	8	16%	8	16%	3	6%	9	18%	49	100%	0
全学年	6	2%	15	4%	71	20%	95	26%	78	22%	34	9%	21	6%	40	11%	360	100%	2

(7) スマホの利用時間 (1日平均)

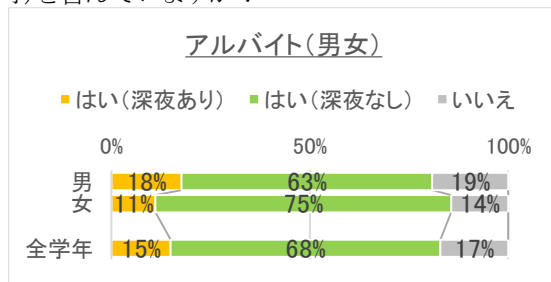
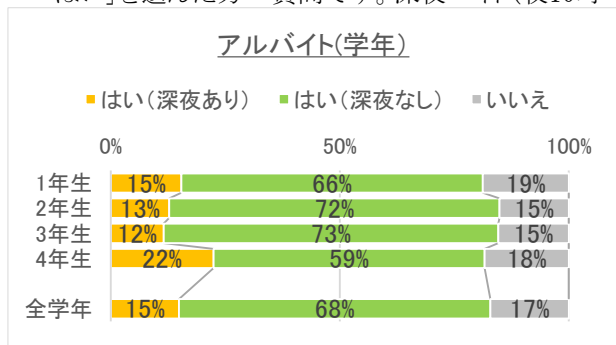


	0時間	30分未満	30分～1時間	1～2時間	2～3時間	3～4時間	4～5時間	5時間以上	計	無回答									
1年生	4	3%	1	1%	6	4%	24	16%	26	17%	28	19%	23	15%	37	25%	149	100%	0
2年生	0	0%	0	0%	7	8%	7	8%	22	26%	20	24%	6	7%	23	27%	85	100%	1
3年生	0	0%	1	1%	3	4%	8	10%	16	21%	16	21%	8	10%	26	33%	78	100%	0
4年生	1	2%	1	2%	3	6%	5	10%	9	18%	10	20%	7	14%	13	27%	49	100%	0
全学年	5	1%	3	1%	19	5%	44	12%	73	20%	74	20%	44	12%	99	27%	361	100%	1

IV. あなたのアルバイトについて教えてください。

(1) アルバイトをしていますか。

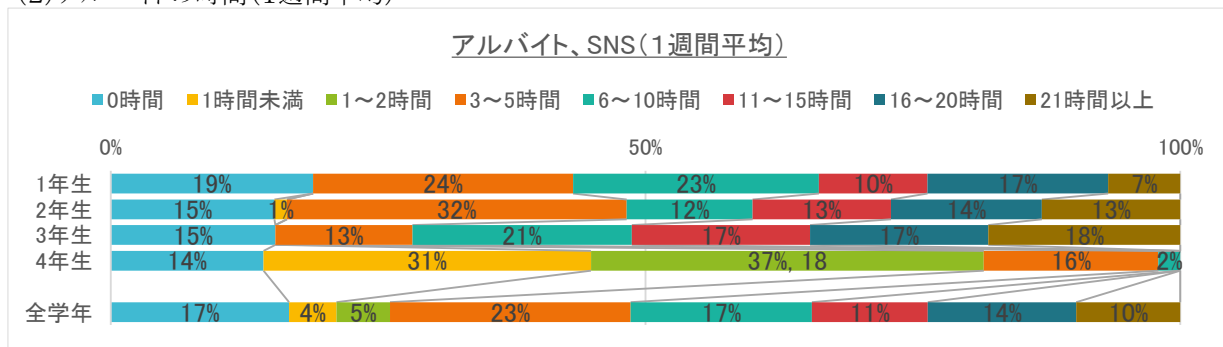
→「はい」を選んだ方へ質問です。深夜バイト(夜10時～朝5時)を含んでいますか？



	はい(深夜あり)	はい(深夜なし)	いいえ	計	無回答
1年生	23	98	28	149	0
2年生	11	62	13	86	0
3年生	9	57	12	78	0
4年生	11	29	9	49	0
全学年	54	246	62	362	0

	はい(深夜あり)	はい(深夜なし)	いいえ	計
男	37	132	40	209
女	17	114	22	153
全学年	54	246	62	362

(2) アルバイトの時間(1週間平均)



	0時間	1時間未満	1～2時間	3～5時間	6～10時間	11～15時間	16～20時間	21時間以上	計	無回答
1年生	28	0	0	36	34	15	25	10	148	1
2年生	13	1	0	27	10	11	12	11	85	1
3年生	12	0	0	10	16	13	13	14	78	0
4年生	7	15	18	8	1	0	0	0	49	0
全学年	60	16	18	81	61	39	50	35	360	2