

平成 28(2016)年度 学生満足度・実態調査 結果

1. 目的

多摩大学事務局全体のサービス計画を策定するための調査として行い、サービスの充実・改善を図る。

2. 実施概要

実施主体 学生委員会・学生課
実施対象 経営情報学部全学生 1341名
実施期間 2017年1月12日(木)～3月15日(水)
実施方法 T-Next

3. 実施状況

回答 200名 14.9%

<学年内訳>

1年生 119名 60%
2年生 25名 13%
3年生 26名 13%
4年生 28名 14%

<性別内訳>

男性 168名 84%
女性 30名 15%

平成28(2016)年度 学生満足度・実態調査 I

本調査は多摩大学事務局全体のサービス計画を策定するための調査として行い、サービスの充実・改善を図る目的で実施いたします。
 なお、集計結果はホームページ等で公開いたします。

(1)共通項目

学年	比率	人数
・1年次生	60%	119人
・2年次生	13%	25人
・3年次生	13%	26人
・4年次生	14%	28人
性別	比率	人数
・男性	84%	168人
・女性	15%	30人

(2)入学について

1、多摩大学を受験する際に多摩大学をどの程度希望していましたか。	比率	人数
・第一志望であった	44%	87人
・第二志望であった	19%	38人
・その他	38%	75人

多摩大学入学の動機は、どれにあたりますか。(複数回答可)

多摩大学入学の動機は、どれにあたりますか。(複数回答可)	人数
・社会的評価が高いから	12人
・教育面で優れているから	19人
・自分の学びたい学問分野があるから	53人
・課外活動(クラブ・サークル活動)が盛んであるから	4人
・就職に強い大学であるから	66人
・面倒見が良いと思ったから(少人数制)	79人
・学びたい先生がいるから	9人
・父親から勧められたから	3人
・母親から勧められたから	11人
・高校の先生に勧められたから	58人
・塾・予備校の先生から勧められたから	23人
・先輩に勧められたから	8人
・場所(通学時間)	23人
・模擬授業が面白かったから	13人
・フットサル	6人
・横浜FC	3人
・雰囲気	25人
・希望校に行けなかったから	44人

多摩大学に入学して満足していますか。	比率	人数
・満足	24%	47人
・やや満足	35%	68人
・不満でも満足でもない	25%	50人
・やや不満	9%	17人
・不満	8%	15人

多摩大学に入学して良かったと思う事を教えてください。 [表示](#)

多摩大学に入学して不満な点を教えてください。 [表示](#)

他大学に入学した方が良かったと思う事を教えてください。 [表示](#)

卒業後の希望進路は、どれですか。	人数
・企業に就職する	138人
・公務員・団体職員等に就職する	18人
・起業する	15人
・家業を継ぐ	3人
・進学(大学院)	1人
・進学(専門学校)	3人
・まだ決めていない	53人

あなたは将来どのような職種に就きたいですか。

(例：販売、営業、商品開発、事務等) [表示](#)

あなたは将来どのような業種に就きたいですか。

(例：金融、不動産、小売、教育等) [表示](#)

その業種、職種に就きたいと考えるのはどのような理由からですか。 [表示](#)

(3)学修について

2015年度の春学期、自分のノートコンピュータまたはタブレットを持ってきた週平均日数（0～7）は何日ですか。

	比率	人数
・0日	6%	11人
・1日	12%	22人
・2日	11%	21人
・3日	19%	34人
・4日	15%	28人
・5日	26%	47人
・6日	1%	2人
・7日	10%	18人

ホームゼミのコンピュータの利用状況について、当てはまるものを選んでください。

	比率	人数
・毎回必要である	16%	28人
・必要とされることが多い	43%	73人
・必要とされないことが多い	31%	53人
・必要ではない	9%	16人

ニュースを普段どれくらい読みますか（見ますか）。

	比率	人数
・ほぼ毎日	42%	76人
・週に4回以上	14%	25人
・週に2, 3回	27%	50人
・週に1回程度	9%	17人
・月に1回程度	3%	5人
・読まない	5%	10人

あなたの社会の情報を取得する手段は何ですか。（複数回答可）

	人数
・新聞	40人
・テレビ	151人
・雑誌	19人
・友人	42人
・その他	93人

(4)学修環境について

あなたは多摩大学からのお知らせ（授業、呼び出し等）をどのように知ることが望ましいですか（複数回答可）

	人数
・PCホームページ（T-NEXT）	133人
・携帯ホームページ（T-NEXT）	142人
・学内プラズマ	8人
・教職員から	36人
・友人から	36人

現在使用しているノートコンピュータまたはタブレットの現在の主な利用目的は何ですか。当てはまるものを全て選んでください。（複数回答可）

	人数
・レポートの作成ツール	178人
・プレゼンテーション資料の作成	141人
・情報検索ツール	103人
・情報分析ツール	42人
・講義資料などの情報閲覧ツール	96人
・メールなどのコミュニケーションツール	71人
・プログラミングやグラフィックスなどの創作ツール	17人
・音楽・ゲームなどの娯楽ツール	49人

日常的に大学に持ってくる情報端末は何ですか。（複数回答可）

	人数
・配布ノートパソコンまたはタブレット	140人
・それ以外のノートパソコン	26人
・それ以外のタブレット（アンドロイド・iPad など）	21人
・スマートフォン	145人

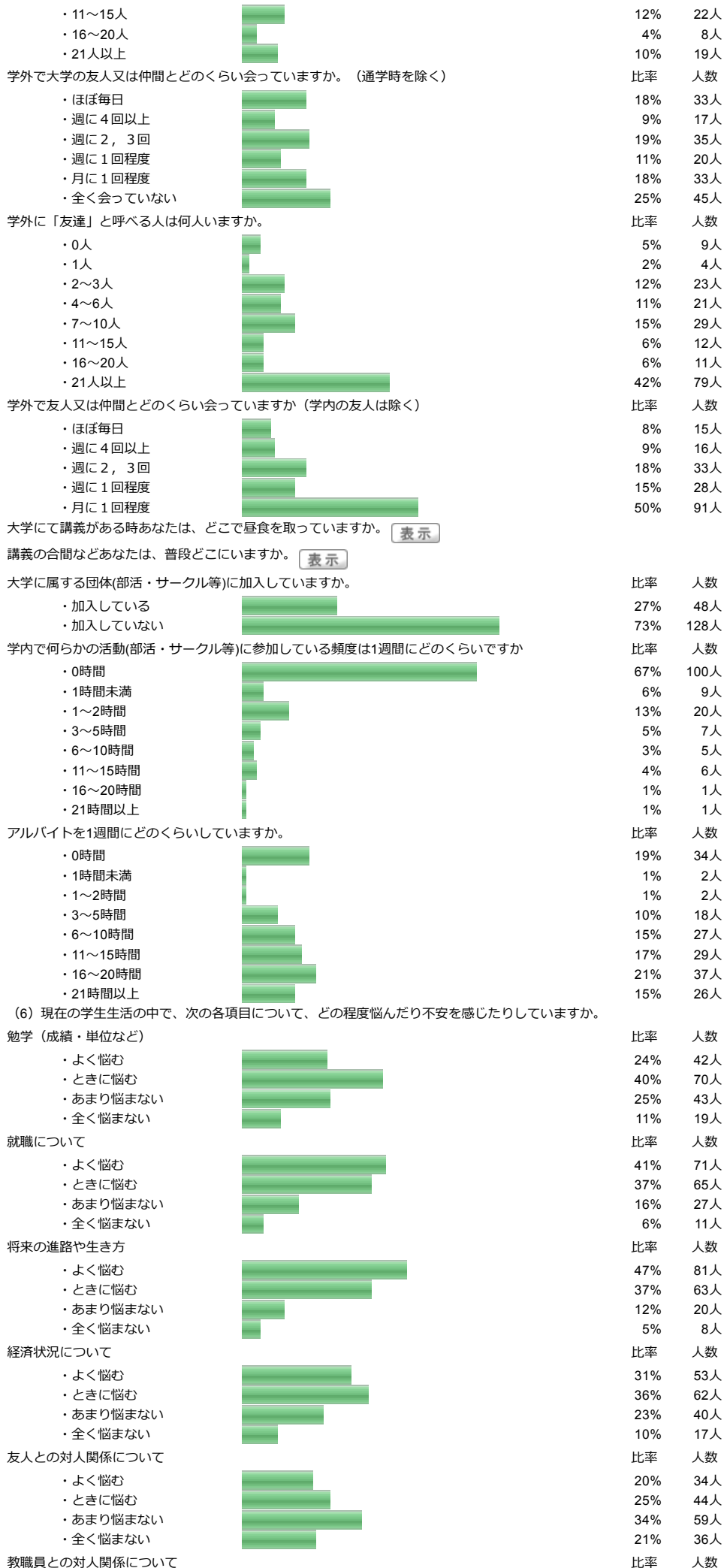
現在配布している情報端末について、最も大きな不満点は何ですか。当てはまるものをひとつ選んでください。


































	比率	人数
・重い	24%	44人
・大きい	5%	10人
・遅い（メモリ・記憶装置・グラフィックスなどを含む）	44%	81人
・電池で使用できる時間が短い	9%	17人
・ノートブック型である（タブレットがよい）	4%	7人
・オペレーティングシステムがWindows である	1%	1人
・特に不満はない	13%	23人

(5)キャンパスライフについて

学部内に「友達」と呼べる人は何人いますか。

	比率	人数
・0人	5%	10人
・1人	4%	8人
・2～3人	16%	29人
・4～6人	20%	37人
・7～10人	27%	49人



・よく悩む		10%	18人
・ときに悩む		16%	28人
・あまり悩まない		40%	70人
・全く悩まない		33%	57人
性・異性・恋愛・結婚について		比率	人数
・よく悩む		28%	49人
・ときに悩む		28%	48人
・あまり悩まない		23%	39人
・全く悩まない		21%	36人
自分の性格について		比率	人数
・よく悩む		28%	49人
・ときに悩む		30%	52人
・あまり悩まない		23%	40人
・全く悩まない		19%	33人
自分の体調や健康について		比率	人数
・よく悩む		22%	38人
・ときに悩む		28%	48人
・あまり悩まない		31%	53人
・全く悩まない		19%	33人
家庭環境について		比率	人数
・よく悩む		14%	24人
・ときに悩む		15%	26人
・あまり悩まない		34%	59人
・全く悩まない		37%	64人
人生の意義・目標		比率	人数
・よく悩む		29%	49人
・ときに悩む		30%	51人
・あまり悩まない		25%	43人
・全く悩まない		16%	28人
あなたは、不安や悩みを感じたとき、だれと相談したり、話し合ったりしますか。(複数回答可)			人数
・父・母			82人
・兄弟・姉妹			33人
・学生相談室			12人
・大学の教職員			16人
・大学内のゼミの友人			24人
・大学内のサークルや団体の友人			22人
・大学外の友人			78人
・先輩			20人
・恋人			31人

多摩大学多摩キャンパス学生満足度調査
 カフェテリア（学生食堂F e l i c a）について

あなたは昼食をどのようにしてとっていますか。（複数回答可）

人数

・カフェテリア（学生食堂F e l i c a）	75人
・コンビニエンスストア（セブンイレブン）	126人
・通学途中で購入	17人
・自宅で弁当用意	45人
・食べない	10人
・その他	3人

カフェテリア（学生食堂F e l i c a）に対してどの程度満足していますか。

比率 人数

・満足している	9%	15人
・一応満足している	25%	40人
・普通	41%	65人
・若干不満である	11%	18人
・不満である	14%	22人

カフェテリア（学生食堂F e l i c a）をどの程度で利用しますか。

比率 人数

・年数回	15%	26人
・月数回	32%	55人
・週数回	30%	51人
・利用していない	23%	39人

カフェテリア（学生食堂F e l i c a）にたいしてどう思っていますか

混雑している

比率 人数

・全くそう思わない	10%	17人
・そう思わない	10%	16人
・どちらでもない	31%	50人
・ややそう思う	31%	51人
・そう思う	18%	29人

値段設定

比率 人数

・安い	11%	18人
・結構安い	15%	24人
・普通	51%	82人
・結構高い	15%	25人
・高い	8%	13人

空間

比率 人数

・快適	14%	22人
・ほぼ快適	25%	40人
・普通	45%	73人
・やや不快	11%	18人
・不快	5%	8人

清潔さ

比率 人数

・清潔	22%	35人
・だいたい清潔	27%	44人
・普通	40%	64人
・やや清潔でない	9%	14人
・清潔でない	3%	5人

デザイン(空間・机・椅子)

比率 人数

・気に入っている	12%	19人
・結構気に入っている	14%	23人
・普通	60%	99人
・あまり気に入っていない	7%	12人
・気に入っていない	7%	11人

味について

比率 人数

・おいしい	15%	25人
・ややおいしい	15%	24人
・普通	46%	75人
・あまりおいしくない	17%	27人
・おしくない	7%	11人

雰囲気について

比率 人数

・大変良い		11%	18人
・良い		23%	37人
・普通		55%	88人
・どちらかという悪い		8%	13人
・悪い		3%	5人
営業時間について		比率	人数
・適切		57%	91人
・早くから営業してほしい		19%	31人
・遅くまで営業してほしい		24%	38人
カフェテリア(学生食堂 Felica) を利用するうえで最も重要な要素を2つ教えて下さい			人数
・料理の量			97人
・料理の味			129人
・料理の見た目			19人
・学食の清潔さ			21人
・学食の対応			13人
・居心地さ			47人
カフェテリア(学生食堂 Felica) をより良くするために、何か具体的な意見がありましたらご記入ください	<input type="button" value="表示"/>		
コンビニについて			
コンビニに対してどの程度満足していますか?		比率	人数
・満足している		47%	78人
・普通		40%	66人
・不満		13%	21人
コンビニをどの程度利用しますか		比率	人数
・年数回		7%	12人
・月数回		17%	28人
・週数回		73%	122人
・利用していない		3%	5人
混雑している		比率	人数
・全くそうは思わない		7%	11人
・あまりそう思わない		2%	4人
・どちらでもない		5%	8人
・ややそう思う		60%	97人
・とてもそう思わない		26%	42人
値段が高い		比率	人数
・妥当である		24%	40人
・まあ妥当である		30%	50人
・どちらでもない		32%	52人
・やや妥当でない		12%	19人
・妥当でない		2%	4人
空間		比率	人数
・快適		12%	20人
・ほぼ快適		16%	27人
・普通		43%	73人
・やや不快		21%	35人
・不快		8%	13人
清潔さ		比率	人数
・清潔		31%	51人
・だいたい清潔		26%	43人
・普通		33%	54人
・やや清潔ではない		7%	11人
・清潔ではない		3%	5人
デザイン(商品配置等)		比率	人数
・気に入っている		18%	29人
・結構気に入っている		11%	18人
・普通		63%	100人
・あまり気に入っていない		6%	9人
・気に入っていない		3%	4人
入りやすさ		比率	人数
・入りやすい		44%	70人
・普通		42%	67人
・入りづらい		13%	21人
雰囲気について		比率	人数
・大変良い		17%	27人
・良い		23%	37人
・普通		51%	82人
・どちらかという悪い		4%	7人
・悪い		4%	6人
営業時間について		比率	人数
・適切である。		69%	110人
・早くから営業してほしい		4%	7人
・遅くまで営業してほしい		26%	41人
学内施設等環境について			
学内にて環境整備して欲しい施設・場所はどこですか	<input type="button" value="表示"/>		
学内の緑地(花)についてどう思われますか		比率	人数

・多すぎる		11%	18人
・適切である		61%	97人
・どちらかというとな少ない		19%	30人
・少ない		8%	13人

喫煙及び喫煙所について

あなたはタバコの喫煙をしますか。喫煙する頻度はどのくらいですか。

	比率	人数
・吸わない	87%	140人
・1日に1,2本程度	2%	4人
・1日に5本程度	3%	5人
・1日に10本程度	5%	8人
・1日に20本程度	1%	1人
・1日に20本以上	2%	3人

喫煙する学生に聞きます。喫煙所についてどのように考えますか。

	比率	人数
・現行のままでよい	49%	35人
・完全分煙をして欲しい	7%	5人
・どこかに移設して欲しい	6%	4人
・無くして欲しい	21%	15人
・増やして欲しい	17%	12人

[表示](#)

喫煙をしない学生に聞きます。喫煙所についてどのように考えますか。

	比率	人数
・現行のままでよい	47%	73人
・完全分煙をして欲しい	19%	30人
・どこかに移設して欲しい	6%	9人
・無くして欲しい	24%	37人
・増やして欲しい	3%	4人

[表示](#)

学生課

学生課は、学生の学園生活充実や活動サポート、また経済的サポートや留学支援等を主な業務として行っています。

多種の講習会を実施していますが今後どのような講習会を実施したら参加しますか。(具体的に) [表示](#)

学生相談室を知っていますか。

・知っている		78%	125人
・知らない		21%	34人

学生相談室を利用したこと若しくは利用したいですか。

	比率	人数
・利用したい	13%	21人
・利用したいが利用していない	17%	27人
・利用する必要がない	69%	108人

利用したいが利用していないと答えた方は理由を具体的に教えて下さい。 [表示](#)

学生相談室に対する要望等がありますか。 [表示](#)

日本学生支援機構奨学金を借りていますか。

・はい		29%	45人
・いいえ		69%	109人

設問113にて「はい」と答えた方は下記内容をお答えください。

奨学金を卒業後に返還していく義務があることを知っていますか。

・知っている		84%	58人
・知らない		13%	9人

卒業後、奨学金の返還を滞納してしまうとローンを組めなくなってしまうたり、クレジットカード等が使用出来なくなる恐れがあることを知っていますか。(通称ブラックリストへの登録)

・はい		74%	64人
・いいえ		23%	20人

毎年継続願を行わなければ奨学金の継続が出来ないことは知っていますか。

・はい		75%	64人
・いいえ		22%	19人

各種手続き(奨学金の増額、減額、辞退等)が出来るとは知っていますか。

・はい		79%	68人
・いいえ		19%	16人

留年(学業不振)してしまったら奨学金が停止してしまうことは知っていますか。

・はい		71%	64人
・いいえ		23%	21人

[集計結果CSV出力](#)

留学について

留学に興味がありますか	比率	人数
・はい	59%	103人
・いいえ	41%	72人
多摩大学の留学プログラムの内容について知っていますか	比率	人数
・はい	64%	111人
・いいえ	36%	63人
留学に行くとしたらどの国に行きたいですか <input type="button" value="表示"/>		
国際交流ルームに留学に関する情報が得られることを知っていますか？	比率	人数
・はい	49%	81人
・いいえ	50%	83人
学生課に対する要望等はありませんか	比率	人数
・ある	9%	14人
・ない	91%	148人

キャリア支援課

キャリア支援課とは、皆さんの就職力向上のため、各種セミナー、就職相談及びその支援を行なう部署です。

・キャリア支援課では、主に下記のような学生向けの行事を行っています。あなたは、これらのサービスを知っていますか？当センターサービスを利用したことはありますか？

・「知っているもの」「利用したことのあるもの」それぞれ該当する項目全てに[○]をつけてください。

・あなたにとって「重要」と思われるもの全てに[○]をつけてください。

【全学年対象】資格取得支援講座、説明会

・知っている	人数
・利用した	113人
・重要である	25人
	35人

【2年生対象】就活準備スタートアップセミナー

・知っている	人数
・利用した	47人
・重要である	9人
	25人

【2・3年生対象】インターンシップ

・知っている	人数
・利用した	64人
・重要である	17人
	26人

【3年生対象】キャリア支援講座

・知っている	人数
・利用した	47人
・重要である	17人
	24人

【3年生対象】学内合同企業説明会

・知っている	人数
・利用した	49人
・重要である	17人
	20人

【3・4年生対象】就職・進路相談、求人紹介

・知っている	人数
・利用した	48人
・重要である	15人
	26人

【3・4年生対象】履歴書・ES添削

・知っている	人数
・利用した	48人
・重要である	9人
	26人

【3・4年生対象】就活関連図書・資料閲覧コーナー（事務局内）

・知っている	人数
・利用した	51人
・重要である	9人
	17人

【4年生対象】学内合同企業説明会

・知っている	人数
・利用した	50人
・重要である	9人
	19人

【4年生対象】学外合同企業説明会現地指導

	人数

・知っている		41人
・利用した		2人
・重要である		19人
【3・4年生対象】キャリアハンドブック配布		人数
・知っている		45人
・利用した		8人
・重要である		19人
【4年生対象】ハローワーク ジョブサポーターによる個別面談		人数
・知っている		34人
・利用した		6人
・重要である		17人
就活のことで相談できる友人は何人いますか？	比率	人数
・0人	22%	33人
・3人未満	34%	51人
・5人未満	19%	29人
・10人未満	7%	11人
・11人以上	17%	25人
就活のことで相談できる先輩は何人いますか？	比率	人数
・0人	49%	73人
・3人未満	30%	45人
・5人未満	11%	16人
・10人未満	4%	6人
・11人以上	6%	9人
就活のことで両親に相談しますか？	比率	人数
・結構する	23%	33人
・迷った時に相談するくらい	36%	52人
・ほとんど相談しない	21%	30人
・まったくしない	21%	31人
キャリア支援課に対する要望等がありますか	比率	人数
・ある	10%	14人
・なし	90%	126人

[表示](#)

教務課

教務課とは、学生の教育や学習に関する対応やこれに関する各種相談を受け付けている部署です。

・教務課では、主に下記のような学生向けサービスを行っております。あなたは、これらのサービスを知っていますか？また、サービスを利用したことはありますか？

・「知っているもの」「利用したことのあるもの」それぞれ該当する項目全てに[○]をつけてください。

・あなたにとって「重要」と思われるもの全てに[○]をつけてください。

カリキュラムに関する相談		人数
・知っている		89人
・利用した		20人
・重要である		34人
履修に関する相談		人数
・知っている		86人
・利用した		27人
・重要である		35人
ゼミに関する相談		人数
・知っている		85人
・利用した		18人
・重要である		28人
教育サポート室		人数
・知っている		97人
・利用した		24人
・重要である		26人
オフィスアワー		人数
・知っている		76人
・利用した		7人
・重要である		25人
TOEIC学内試験		人数
・知っている		95人
・利用した		20人
・重要である		28人
多摩学資料室を知っていますか		人数
・知っている		79人
・利用した		12人
・重要である		21人
教務課に対する要望等がありますか	比率	人数
・ある	9%	12人
・なし	91%	127人

[表示](#)

図書館事務課

図書館は、図書、雑誌、新聞などのあらゆる情報を収集し、利用者に提供している部署です。

図書館では下記のようなサービスを提供しています。あなたは、これらのサービスを知っていますか？またこれらのサービスを利用したことはありますか？

・「知っているもの」「利用したことのあるもの」それぞれ該当する項目全てに[○]をつけてください。
 ・あなたにとって「重要」と思われるもの全てに[○]をつけてください。

MyCARIN(更新、予約、貸出履歴確認、新着資料通知)	人数
・知っている	76人
・利用した	23人
・重要である	26人
有料データベースの提供(日経テレコン21/CiNii等)	人数
・知っている	66人
・利用した	19人
・重要である	27人
資格・就職コーナー(資格試験参考書・就職活動関連本等)	人数
・知っている	78人
・利用した	13人
・重要である	30人
リクエストサービス(購入希望資料のリクエスト)	人数
・知っている	82人
・利用した	7人
・重要である	26人
相互協力サービス(他大学への紹介状の発行や資料の取り寄せ)	人数
・知っている	65人
・利用した	4人
・重要である	27人
レファレンスサービス(資料の探し方などの相談等)	人数
・知っている	63人
・利用した	3人
・重要である	25人
図書館セミナールームの貸出(ゼミ活動、勉強会での利用等)	人数
・知っている	83人
・利用した	10人
・重要である	26人
図書館(LSS)の窓口対応(サービス)に対する要望等がありますか。	比率 人数
・ある	10% 12人
・なし	90% 112人

[表示](#)

メディアサービス事務課

メディアサービス事務課は、配付(貸与、配布)パソコンに関するサポートやネットワーク等の管理、提供を主として業務を行っている部署です。

MSSでは次のようなサービスを提供しています。これらのサービスを知っていますか?知っている場合、利用したことがありますか?

・「知っているもの」「利用したことのあるもの」それぞれ該当する項目全てに[○]をつけてください。
 ・あなたにとって「重要」と思われるもの全てに[○]をつけてください。

多摩大学Gmail	人数
・知っている	70人
・利用した	79人
・重要である	51人
多摩大学ファイルシステム	人数
・知っている	64人
・利用した	21人
・重要である	22人
多摩大学印刷システム(オンデマンド印刷システム等)	人数
・知っている	62人
・利用した	67人
・重要である	45人
MSSホームページによる情報公開(貸与パソコンサポート等)	人数
・知っている	59人
・利用した	21人
・重要である	28人
学内ネットワークへの接続(無線LAN、VPN等)	人数
・知っている	59人
・利用した	65人
・重要である	58人
学生ページ掲載(サークル/ゼミナール)	人数
・知っている	70人
・利用した	18人
・重要である	20人
配布パソコン取扱説明書	人数
・知っている	73人
・利用した	47人
・重要である	29人
MIC Newsletterの発行(Googleドキュメント、Googleサイト等)	人数
・知っている	72人
・利用した	19人
・重要である	33人
T-NEXT(個人宛お知らせ、履修登録等)	人数

・知っている		68人
・利用した		70人
・重要である		60人
Google Apps(Googleドキュメント、Googleサイト等)		人数
・知っている		70人
・利用した		32人
・重要である		31人
Microsoft Office Specialist (MOS)学内受験		人数
・知っている		78人
・利用した		37人
・重要である		41人
メディアサービス事務課に対する要望等はありませんか。		比率 人数
・ある		4% 5人
・なし		96% 119人

[表示](#)

入試課

入試課は、オープンキャンパス、高校訪問、母校訪問などの入試広報業務と、学生募集や入学試験実施、入学手続など入学試験業務を行っています。

オープンキャンパスや入試運営や母校訪問など学生募集広報関連のスタッフ（アルバイト）を入試課で募集していることを知っていますか。

・知っている		78%	107人
・知らない		22%	31人

オープンキャンパス、入試運営や母校訪問など学生募集広報関連のスタッフ（アルバイト）をやってみたいと思いますか。

	比率	人数
・既にやっている	25%	34人
・今後やってみたい	30%	41人
・やってみたいと思わない	27%	37人
・わからない	19%	26人

多摩大学の歴史について知っていますか。

・知っている		14%	20人
・なんとなく知っている		46%	64人
・知らない		39%	54人

上記の設問で「知らない」と回答した方は理由は回答して下さい。

・知る機会がなかったから		46%	33人
・興味がないから		45%	32人
・その他		8%	6人

多摩大学歴史未来館の存在を知っていますか。

・知っている		68%	93人
・知らない		32%	44人

各課窓口対応について

最後にお聞きます。

あなたは、各課の窓口対応について、満足していますか？各課の当てはまる番号に[○]をつけてください

課	満足度	比率	人数
教務課	・満足	28%	39人
	・やや満足	19%	27人
	・普通	47%	66人
	・やや不満	4%	5人
	・不満	3%	4人
キャリア支援課	・満足	29%	40人
	・やや満足	15%	21人
	・普通	49%	68人
	・やや不満	3%	4人
	・不満	4%	6人
学生課	・満足	30%	42人
	・やや満足	19%	27人
	・普通	41%	57人
	・やや不満	5%	7人
	・不満	4%	6人
図書館事務課	・満足	26%	37人
	・やや満足	19%	26人
	・普通	47%	66人
	・やや不満	4%	5人
	・不満	4%	6人
メディアサービス事務課	・満足	28%	39人
	・やや満足	17%	24人
	・普通	52%	72人
	・やや不満	0%	0人
	・不満	2%	3人

平成28（2016）年度 学生満足度・実態調査（女性向け）

本調査は多摩大学事務局全体のサービス計画を策定するための調査として行い、サービスの充実・改善を図る目的で実施いたします。
 なお、集計結果はホームページ等で公開いたします。

あったら良いな・良かったなと思う事は次のどれですか。（複数回答可）

	人数
・女子学生だけのためのキャリア ア支援	4人
・女子学生だけのためのオープン キャンパス	3人
・女子学生だけに限定した情報 の公開	2人
・女子学生だけのための一般科 目	4人
・女子学生だけのためのゼミナ ール科目	3人
・資格取得のための科目（単位 あり）	11人
・資格取得のための講座（単位 なし）	0人
・ウォシュレット付きトイレ	2人
・ロッカー	20人
・フリースペースの女子限定ス ペース	5人
・図書館の女子限定スペース	0人
・学食の女子限定スペース	1人
・女子学生寮	2人
・学食の女子学生向けメニュー	4人
・図書館の女子学生向け書籍・ 雑誌	1人

女子学生だけのための一般科目、女子学生だけのためのゼミナール科目と答えた方に質問です。

どのような科目があったら良いなと思いますか。 [表示](#)

資格取得のための科目（単位あり）、資格取得のための講座（単位なし）と答えた方に質問です。
 どのような科目があったら良いなと思いますか。

（例：カラーコーディネーター、色覚検定、秘書検定など） [表示](#)

改善してほしい設備は次のうちどれですか（複数回答可）

	人数
・トイレ	6人
・シャワールーム（更衣室）	4人
・パウダールーム	3人
・フリースペース	5人
・教室	4人
・廊下	4人
・カフェテリア（学食）の対応	4人

女子トイレ個室内の着替え用スペース（フィッシングボード）は利用していますか？

	比率	人数
・よく利用している	8%	2人
・時々利用している	32%	8人
・あまり利用していない	20%	5人
・利用していない	40%	10人

あまり利用していない、利用したことがないと答えた方に質問です。

利用していない理由は何ですか。 [表示](#)

トイレについて質問です。

便器は、和式・洋式のどちらを利用しますか？

	比率	人数
・和式	17%	4人
・洋式	83%	20人

洋式便器の場合、必要な機能は何ですか？（複数回答可）

	人数
・ウォシュレット	10人
・暖房	19人
・脱臭機能	19人
・蓋の自動開閉機能	7人

荷物用フック・棚は必要ですか？

	比率	人数
・必要	100%	25人
・不要	0%	0人

個室に擬音装置（音姫等）を設置したら使いますか？

	比率	人数
・常に使う	64%	16人
・時々使う	28%	7人

・使わない		8%	2人
全身鏡は必要ですか？		比率	人数
・必要		96%	24人
・不要		4%	1人
エアータオルは必要ですか (必須)		比率	人数
・必要		92%	24人
・不要		8%	2人
トイレの利用にあたり、何を重視しますか？ (3つまで)			人数
・清潔感			24人
・明るさ			14人
・内装の美観			6人
・混雑の緩和			5人
・安全性			3人
・個室の広さ			5人
・化粧スペースの充実			9人
・バリアフリー対策			0人
学内トイレでお気に入りのトイレはありますか？ 表示			
学内のトイレで利用したくないトイレはありますか？ 表示			
トイレを利用する際、不安を感じることはありますか？ 表示			
トイレの入口に防犯カメラなどは必要ですか。 (必須)		比率	人数
・必要		27%	7人
・不要		73%	19人
女子更衣室・シャワールームについての質問			人数
女子更衣室・シャワールームを改修する場合、改善の必要があるものは何ですか？ (複数回答可)			
・清潔感			9人
・明るさ			5人
・内装の美観			4人
・混雑の緩和			2人
・安全性			0人
・ロッカーの数			6人
・化粧スペースの充実			8人
・シャワーブースの扉 (個室化)			5人
・バリアフリー対策			0人
・特になし			6人
女子更衣室・シャワールームの利用にあたり、何を重視しますか？ (3つまで)			人数
・清潔感			15人
・明るさ			6人
・内装の美観			5人
・混雑の緩和			4人
・安全性			4人
・ロッカーの数			7人
・化粧スペースの充実			7人
・シャワーブースの扉 (個室化)			8人
・バリアフリー対策			2人
女子更衣室・シャワールームを利用していますか？		比率	人数
・利用している		13%	3人
・利用していない		88%	21人
女子更衣室・シャワールームを利用する際、不安を感じることはありますか？		比率	人数
・ある		10%	2人
・ない		90%	18人
女子学生のためにしてほしいことなどがあれば自由に記述して下さい。 表示			
女子学生のためのイベントであつたらいいなと思うものがあれば記述してください。 表示			